

MUNICIPIO DE AJACUBA HIDALGO.
PRESUPUESTO DE EGRESOS PARA EL EJERCICIO FISCAL 2023.
CALENDARIO DEL PRESUPUESTO DE EGRESOS BASE MENSUAL

EJERCICIO	FUENTE DE FINANCIAMIENTO	TIPO GASTO	CAPITULO DEL GASTO	CONCEPTO DEL GASTO	PARTIDA GENERICA	ENERO	FEBRERO	MARZO	ABRIL	MAYO	JUNIO	JULIO	AGOSTO	SEPTIEMBRE	OCTUBRE	NOVIEMBRE	DICIEMBRE	MONTO TOTAL AUTORIZADO ANUAL		
2023	Recursos Propios	Gasto Corriente	SERVICIOS PERSONALES	REMUNERACIONES AL PERSONAL DE CARACTER TRANSITORIO	Sueldos base al personal eventual	41,600.00	41,600.00	41,600.00	41,600.00	41,600.00	41,600.00	41,600.00	41,600.00	41,600.00	41,600.00	41,600.00	41,600.00	42,400.00	500,000.00	
2023	Recursos Propios	Gasto Corriente	SERVICIOS PERSONALES	PRESTACIONES SOCIALES Y ECONOMICAS	Indemnizaciones	4,500.00	4,500.00	4,500.00	4,500.00	4,500.00	4,500.00	4,500.00	4,500.00	4,500.00	4,500.00	4,500.00	4,500.00	4,500.00	500,000.00	54,000.00
2023	Recursos Propios	Gasto Corriente	SERVICIOS PERSONALES	EMISION DE DOCUMENTOS Y ARTICULOS OFICIALES	Materiales, útiles y equipos menores de oficina	8,000.00	8,000.00	8,000.00	8,000.00	8,000.00	8,000.00	8,000.00	8,000.00	8,000.00	8,000.00	8,000.00	8,000.00	8,000.00	8,000.00	89,000.00
2023	Recursos Propios	Gasto Corriente	SERVICIOS PERSONALES	EMISION DE DOCUMENTOS Y ARTICULOS OFICIALES	Materiales y útiles de impreñon y reproducción	4,000.00	4,000.00	4,000.00	4,000.00	4,000.00	4,000.00	4,000.00	4,000.00	4,000.00	4,000.00	4,000.00	4,000.00	4,000.00	48,000.00	48,000.00
2023	Recursos Propios	Gasto Corriente	SERVICIOS PERSONALES	EMISION DE DOCUMENTOS Y ARTICULOS OFICIALES	Materiales impresos e informacion digital	800.00	800.00	800.00	800.00	800.00	800.00	800.00	800.00	800.00	800.00	800.00	800.00	800.00	8,600.00	9,600.00
2023	Recursos Propios	Gasto Corriente	SERVICIOS PERSONALES	EMISION DE DOCUMENTOS Y ARTICULOS OFICIALES	Materiales de limpieza	3,000.00	3,000.00	3,000.00	3,000.00	3,000.00	3,000.00	3,000.00	3,000.00	3,000.00	3,000.00	3,000.00	3,000.00	3,000.00	35,000.00	35,000.00
2023	Recursos Propios	Gasto Corriente	SERVICIOS PERSONALES	EMISION DE DOCUMENTOS Y ARTICULOS OFICIALES	Materiales para el registro e identificación de	410.00	410.00	410.00	410.00	410.00	410.00	410.00	410.00	410.00	410.00	410.00	410.00	450.00	5,000.00	5,000.00
2023	Recursos Propios	Gasto Corriente	SERVICIOS PERSONALES	ALIMENTOS Y UTENSILIOS	Productos alimenticios para animales	1,000.00	1,000.00	1,000.00	1,000.00	1,000.00	1,000.00	1,000.00	1,000.00	1,000.00	1,000.00	1,000.00	1,000.00	1,000.00	12,000.00	12,000.00
2023	Recursos Propios	Gasto Corriente	SERVICIOS PERSONALES	ALIMENTOS Y UTENSILIOS	Utensilios para el servicio de alimentación	800.00	800.00	800.00	800.00	800.00	800.00	800.00	800.00	800.00	800.00	800.00	800.00	800.00	9,600.00	9,600.00
2023	Recursos Propios	Gasto Corriente	SERVICIOS PERSONALES	ALIMENTOS Y UTENSILIOS	Productos alimenticios para personas	12,500.00	12,500.00	12,500.00	12,500.00	12,500.00	12,500.00	12,500.00	12,500.00	12,500.00	12,500.00	12,500.00	12,500.00	12,500.00	150,000.00	150,000.00
2023	Recursos Propios	Gasto Corriente	SERVICIOS PERSONALES	ALIMENTOS Y UTENSILIOS	Madera y productos de madera	1,250.00	1,250.00	1,250.00	1,250.00	1,250.00	1,250.00	1,250.00	1,250.00	1,250.00	1,250.00	1,250.00	1,250.00	1,250.00	15,000.00	15,000.00
2023	Recursos Propios	Gasto Corriente	SERVICIOS PERSONALES	ALIMENTOS Y UTENSILIOS	Vidrio y productos de vidrio	400.00	400.00	400.00	400.00	400.00	400.00	400.00	400.00	400.00	400.00	400.00	400.00	400.00	5,000.00	5,000.00
2023	Recursos Propios	Gasto Corriente	SERVICIOS PERSONALES	ALIMENTOS Y UTENSILIOS	Materiales complementarios	6,000.00	6,000.00	6,000.00	6,000.00	6,000.00	6,000.00	6,000.00	6,000.00	6,000.00	6,000.00	6,000.00	6,000.00	6,000.00	72,000.00	72,000.00
2023	Recursos Propios	Gasto Corriente	SERVICIOS PERSONALES	ALIMENTOS Y UTENSILIOS	Productos minerales no metálicos	6,200.00	6,200.00	6,200.00	6,200.00	6,200.00	6,200.00	6,200.00	6,200.00	6,200.00	6,200.00	6,200.00	6,200.00	6,200.00	75,000.00	75,000.00
2023	Recursos Propios	Gasto Corriente	SERVICIOS PERSONALES	ALIMENTOS Y UTENSILIOS	Cera, metales y minerales	2,900.00	2,900.00	2,900.00	2,900.00	2,900.00	2,900.00	2,900.00	2,900.00	2,900.00	2,900.00	2,900.00	2,900.00	2,900.00	35,000.00	35,000.00
2023	Recursos Propios	Gasto Corriente	SERVICIOS PERSONALES	ALIMENTOS Y UTENSILIOS	Cemento y productos de concreto	2,000.00	2,000.00	2,000.00	2,000.00	2,000.00	2,000.00	2,000.00	2,000.00	2,000.00	2,000.00	2,000.00	2,000.00	2,000.00	25,000.00	25,000.00
2023	Recursos Propios	Gasto Corriente	SERVICIOS PERSONALES	ALIMENTOS Y UTENSILIOS	Materiales de construcción	6,200.00	6,200.00	6,200.00	6,200.00	6,200.00	6,200.00	6,200.00	6,200.00	6,200.00	6,200.00	6,200.00	6,200.00	6,200.00	75,000.00	75,000.00

MUNICIPIO DE AJACUBA HIDALGO.
PRESUPUESTO DE EGRESOS PARA EL EJERCICIO FISCAL 2023.
CALENDARIO DEL PRESUPUESTO DE EGRESOS BASE MENSUAL

EJERCICIO	FUENTE DE FINANCIAMIENTO	TIPO GASTO	CAPITULO DEL GASTO	CONCEPTO DEL GASTO	PARTIDA GENERICA	ENERO	FEBRERO	MARZO	ABRIL	MAYO	JUNIO	JULIO	AGOSTO	SEPTIEMBRE	OCTUBRE	NOVIEMBRE	DICIEMBRE	MONTO TOTAL AUTORIZADO ANUAL
2023	Recursos Propios	Gasto Corriente	SERVICIOS GENERALES	SERVICIOS BASICOS	Gas	1,200.00	1,200.00	1,200.00	1,200.00	1,200.00	1,200.00	1,200.00	1,200.00	1,200.00	1,200.00	1,200.00	1,200.00	15,000.00

EJERCICIO	FUENTE DE FINANCIAMIENTO	TIPO GASTO	CAPITULO DEL GASTO	CONCEPTO DEL GASTO	PARTIDA GENERICA	ENERO	FEBRERO	MARZO	ABRIL	MAYO	JUNIO	JULIO	AGOSTO	SEPTIEMBRE	OCTUBRE	NOVIEMBRE	DICIEMBRE	MONTO TOTAL AUTORIZADO ANUAL
2023	Recursos Propios	Gasto Corriente	SERVICIOS GENERALES	SERVICIOS DE ARRENDAMIENTO	Otros arrendamientos	11,600.00	11,600.00	11,600.00	11,600.00	11,600.00	11,600.00	11,600.00	11,600.00	11,600.00	11,600.00	11,600.00	11,600.00	140,000.00
2023	Recursos Propios	Gasto Corriente	SERVICIOS GENERALES	SERVICIOS DE ARRENDAMIENTO	Arrendamiento de mobiliario y equipo de mantenimiento	2,000.00	2,000.00	2,000.00	2,000.00	2,000.00	2,000.00	2,000.00	2,000.00	2,000.00	2,000.00	2,000.00	2,000.00	25,000.00
2023	Recursos Propios	Gasto Corriente	SERVICIOS GENERALES	SERVICIOS DE ARRENDAMIENTO	Arrendamiento de equipo de transporte	7,500.00	7,500.00	7,500.00	7,500.00	7,500.00	7,500.00	7,500.00	7,500.00	7,500.00	7,500.00	7,500.00	7,500.00	90,000.00

EJERCICIO	FUENTE DE FINANCIAMIENTO	TIPO GASTO	CAPITULO DEL GASTO	CONCEPTO DEL GASTO	PARTIDA GENERICA	ENERO	FEBRERO	MARZO	ABRIL	MAYO	JUNIO	JULIO	AGOSTO	SEPTIEMBRE	OCTUBRE	NOVIEMBRE	DICIEMBRE	MONTO TOTAL AUTORIZADO ANUAL
2023	Recursos Propios	Gasto Corriente	SERVICIOS GENERALES	SERVICIOS FINANCIEROS, BANCARIOS Y SERVICIOS FINANCIEROS	Servicios financieros y bancarios	1,200.00	1,200.00	1,200.00	1,200.00	1,200.00	1,200.00	1,200.00	1,200.00	1,200.00	1,200.00	1,200.00	1,200.00	15,000.00
2023	Recursos Propios	Gasto Corriente	SERVICIOS GENERALES	SERVICIOS FINANCIEROS, BANCARIOS Y SERVICIOS FINANCIEROS	Fleas y manobras	2,000.00	2,000.00	2,000.00	2,000.00	2,000.00	2,000.00	2,000.00	2,000.00	2,000.00	2,000.00	2,000.00	2,000.00	24,000.00

EJERCICIO	FUENTE DE FINANCIAMIENTO	TIPO GASTO	CAPITULO DEL GASTO	CONCEPTO DEL GASTO	PARTIDA GENERICA	ENERO	FEBRERO	MARZO	ABRIL	MAYO	JUNIO	JULIO	AGOSTO	SEPTIEMBRE	OCTUBRE	NOVIEMBRE	DICIEMBRE	MONTO TOTAL AUTORIZADO ANUAL
2023	Recursos Propios	Gasto Corriente	SERVICIOS GENERALES	SERVICIOS DE INSTALACION, REPARACION, MANTENIMIENTO Y SERVICIOS DE MANTENIMIENTO	Servicios de limpieza y mantenimiento de edificios	9,100.00	9,100.00	9,100.00	9,100.00	9,100.00	9,100.00	9,100.00	9,100.00	9,100.00	9,100.00	9,100.00	9,100.00	110,000.00
2023	Recursos Propios	Gasto Corriente	SERVICIOS GENERALES	SERVICIOS DE INSTALACION, REPARACION, MANTENIMIENTO Y SERVICIOS DE MANTENIMIENTO	Servicios de limpieza y mantenimiento de edificios	5,000.00	5,000.00	5,000.00	5,000.00	5,000.00	5,000.00	5,000.00	5,000.00	5,000.00	5,000.00	5,000.00	5,000.00	60,000.00
2023	Recursos Propios	Gasto Corriente	SERVICIOS GENERALES	SERVICIOS DE INSTALACION, REPARACION, MANTENIMIENTO Y SERVICIOS DE MANTENIMIENTO	Servicios de limpieza y mantenimiento de edificios	6,405.75	6,405.75	6,405.75	6,405.75	6,405.75	6,405.75	6,405.75	6,405.75	6,405.75	6,405.75	6,405.75	6,405.75	76,981.00

EJERCICIO	FUENTE DE FINANCIAMIENTO	TIPO GASTO	CAPITULO DEL GASTO	CONCEPTO DEL GASTO	PARTIDA GENERICA	ENERO	FEBRERO	MARZO	ABRIL	MAYO	JUNIO	JULIO	AGOSTO	SEPTIEMBRE	OCTUBRE	NOVIEMBRE	DICIEMBRE	MONTO TOTAL AUTORIZADO ANUAL
2023	Recursos Propios	Gasto Corriente	SERVICIOS GENERALES	SERVICIOS DE INSTALACION, REPARACION, MANTENIMIENTO Y SERVICIOS DE MANTENIMIENTO	Reparación y mantenimiento de equipo de transporte	8,300.00	8,300.00	8,300.00	8,300.00	8,300.00	8,300.00	8,300.00	8,300.00	8,300.00	8,300.00	8,300.00	8,300.00	100,000.00
2023	Recursos Propios	Gasto Corriente	SERVICIOS GENERALES	SERVICIOS DE INSTALACION, REPARACION, MANTENIMIENTO Y SERVICIOS DE MANTENIMIENTO	Servicios de jardinería y fumigación	800.00	800.00	800.00	800.00	800.00	800.00	800.00	800.00	800.00	800.00	800.00	800.00	10,000.00
2023	Recursos Propios	Gasto Corriente	SERVICIOS GENERALES	SERVICIOS DE INSTALACION, REPARACION, MANTENIMIENTO Y SERVICIOS DE MANTENIMIENTO	Instalación, reparación y mantenimiento de equipo instrumental	1,000.00	1,000.00	1,000.00	1,000.00	1,000.00	1,000.00	1,000.00	1,000.00	1,000.00	1,000.00	1,000.00	1,000.00	12,000.00

EJERCICIO	FUENTE DE FINANCIAMIENTO	TIPO GASTO	CAPITULO DEL GASTO	CONCEPTO DEL GASTO	PARTIDA GENERICA	ENERO	FEBRERO	MARZO	ABRIL	MAYO	JUNIO	JULIO	AGOSTO	SEPTIEMBRE	OCTUBRE	NOVIEMBRE	DICIEMBRE	MONTO TOTAL AUTORIZADO ANUAL
2023	Recursos Propios	Gasto Corriente	SERVICIOS GENERALES	SERVICIOS DE COMUNICACION SOCIAL Y PUBLICIDAD	Difusión por radio, televisión y otros medios de masas	4,100.00	4,100.00	4,100.00	4,100.00	4,100.00	4,100.00	4,100.00	4,100.00	4,100.00	4,100.00	4,100.00	4,100.00	49,000.00

EJERCICIO	FUENTE DE FINANCIAMIENTO	TIPO GASTO	CAPITULO DEL GASTO	CONCEPTO DEL GASTO	PARTIDA GENERICA	ENERO	FEBRERO	MARZO	ABRIL	MAYO	JUNIO	JULIO	AGOSTO	SEPTIEMBRE	OCTUBRE	NOVIEMBRE	DICIEMBRE	MONTO TOTAL AUTORIZADO ANUAL
2023	Recursos Propios	Gasto Corriente	SERVICIOS GENERALES	SERVICIOS DE COMUNICACION SOCIAL Y PUBLICIDAD	TOTAL SERVICIOS DE COMUNICACION SOCIAL Y PUBLICIDAD	4,100.00	4,100.00	4,100.00	4,100.00	4,100.00	4,100.00	4,100.00	4,100.00	4,100.00	4,100.00	4,100.00	4,100.00	50,000.00

[Handwritten signature]

[Handwritten signature]

[Handwritten signature]

[Handwritten signature]

[Handwritten signature]

[Handwritten signature]

[Handwritten signature]

[Handwritten signature]

[Handwritten signature]

MUNICIPIO DE AJACUBA HIDALGO.
PRESUPUESTO DE EGRESOS PARA EL EJERCICIO FISCAL 2023.
CALENDARIO DEL PRESUPUESTO DE EGRESOS BASE MENSUAL.

EJERCICIO	FUENTE DE FINANCIAMIENTO	TIPO GASTO	CAPITULO DEL GASTO	CONCEPTO DEL GASTO	PARTIDA GENERALICA	ENERO	FEBRERO	MARZO	ABRIL	MAYO	JUNIO	JULIO	AGOSTO	SEPTIEMBRE	OCTUBRE	NOVIEMBRE	DICIEMBRE	MONTO TOTAL AUTORIZADO ANUAL	
2023	Recursos Propios	Gasto Corriente	SERVICIOS GENERALES	SERVICIOS DE TRASLADO Y VIATICOS	Viajes en el país	2,900.00	2,900.00	2,900.00	2,900.00	2,900.00	2,900.00	2,900.00	2,900.00	2,900.00	2,900.00	2,900.00	2,900.00	35,000.00	
2023	Recursos Propios	Gasto Corriente	SERVICIOS GENERALES	SERVICIOS DE TRASLADO Y VIATICOS	Prisajes terrenales	1,600.00	1,600.00	1,600.00	1,600.00	1,600.00	1,600.00	1,600.00	1,600.00	1,600.00	1,600.00	1,600.00	1,600.00	2,400.00	20,000.00
TOTAL SERVICIOS DE TRASLADO Y VIATICOS																			
						45,000.00	45,000.00	45,000.00	45,000.00	45,000.00	45,000.00	45,000.00	45,000.00	45,000.00	45,000.00	45,000.00	45,000.00	55,000.00	55,000.00
TOTAL SERVICIOS OFICIALES																			
						600,000.00	600,000.00	600,000.00	600,000.00	600,000.00	600,000.00	600,000.00	600,000.00	600,000.00	600,000.00	600,000.00	600,000.00	600,000.00	600,000.00
TOTAL SERVICIOS SOCIALES																			
						3,200,000.00	3,200,000.00	3,200,000.00	3,200,000.00	3,200,000.00	3,200,000.00	3,200,000.00	3,200,000.00	3,200,000.00	3,200,000.00	3,200,000.00	3,200,000.00	3,200,000.00	3,200,000.00
TOTAL TRANSFERENCIAS, ASIGNACIONES, SUBSIDIOS Y OTRAS AYUDAS																			
						3,200,000.00	3,200,000.00	3,200,000.00	3,200,000.00	3,200,000.00	3,200,000.00	3,200,000.00	3,200,000.00	3,200,000.00	3,200,000.00	3,200,000.00	3,200,000.00	3,200,000.00	3,200,000.00
TOTAL AYUDAS SOCIALES																			
						70,000.00	70,000.00	70,000.00	70,000.00	70,000.00	70,000.00	70,000.00	70,000.00	70,000.00	70,000.00	70,000.00	70,000.00	70,000.00	70,000.00
TOTAL OTROS SERVICIOS GENERALES																			
						5,473,916.00	5,473,916.00	5,473,916.00	5,473,916.00	5,473,916.00	5,473,916.00	5,473,916.00	5,473,916.00	5,473,916.00	5,473,916.00	5,473,916.00	5,473,916.00	5,473,916.00	5,473,916.00
TOTAL SERVICIOS GENERALES																			
						3,200,000.00	3,200,000.00	3,200,000.00	3,200,000.00	3,200,000.00	3,200,000.00	3,200,000.00	3,200,000.00	3,200,000.00	3,200,000.00	3,200,000.00	3,200,000.00	3,200,000.00	3,200,000.00
TOTAL TRANSFERENCIAS, ASIGNACIONES, SUBSIDIOS Y OTRAS AYUDAS																			
						3,200,000.00	3,200,000.00	3,200,000.00	3,200,000.00	3,200,000.00	3,200,000.00	3,200,000.00	3,200,000.00	3,200,000.00	3,200,000.00	3,200,000.00	3,200,000.00	3,200,000.00	3,200,000.00
TOTAL MOBILIARIO Y EQUIPO DE ADMINISTRACION																			
						45,000.00	45,000.00	45,000.00	45,000.00	45,000.00	45,000.00	45,000.00	45,000.00	45,000.00	45,000.00	45,000.00	45,000.00	45,000.00	45,000.00
TOTAL MOBILIARIO Y EQUIPO EDUCACIONAL Y RECREATIVO																			
						5,000.00	5,000.00	5,000.00	5,000.00	5,000.00	5,000.00	5,000.00	5,000.00	5,000.00	5,000.00	5,000.00	5,000.00	5,000.00	5,000.00
TOTAL MOBILIARIO Y EQUIPO EDUCACIONAL Y RECREATIVO																			
						50,000.00	50,000.00	50,000.00	50,000.00	50,000.00	50,000.00	50,000.00	50,000.00	50,000.00	50,000.00	50,000.00	50,000.00	50,000.00	50,000.00

MUNICIPIO DE AJACUBA, HIDALGO.
PRESUPUESTO DE EGRESOS PARA EL EJERCICIO FISCAL 2023.
CALENDARIO DEL PRESUPUESTO DE EGRESOS BASE MENSUAL

EJERCICIO	FUENTE DE FINANCIAMIENTO	TIPO GASTO	CAPITULO DEL GASTO	CONCEPTO DEL GASTO	PARTIDA GENERICA	ENERO	FEBRERO	MARZO	ABRIL	MAYO	JUNIO	JULIO	AGOSTO	SEPTIEMBRE	OCTUBRE	NOVIEMBRE	DICIEMBRE	MONTO TOTAL AUTORIZADO ANUAL	
																			50,000.00
																			MONTO TOTAL AUTORIZADO ANUAL
EJERCICIO	FUENTE DE FINANCIAMIENTO	TIPO GASTO	CAPITULO DEL GASTO	CONCEPTO DEL GASTO	PARTIDA GENERICA	ENERO	FEBRERO	MARZO	ABRIL	MAYO	JUNIO	JULIO	AGOSTO	SEPTIEMBRE	OCTUBRE	NOVIEMBRE	DICIEMBRE	MONTO TOTAL AUTORIZADO ANUAL	
2023	Recursos Propios	Gasto de Capital	BIENES MUEBLES, INMUEBLES E INTANGIBLES	MAQUINARIA, OTROS EQUIPOS Y HERRAMIENTAS	PARTIDA GENERICA	1,000.00	1,000.00	1,000.00	1,000.00	1,000.00	1,000.00	1,000.00	1,000.00	1,000.00	1,000.00	1,000.00	2,000.00	13,000.00	
																			MONTO TOTAL AUTORIZADO ANUAL
																			13,000.00
EJERCICIO	FUENTE DE FINANCIAMIENTO	TIPO GASTO	CAPITULO DEL GASTO	CONCEPTO DEL GASTO	PARTIDA GENERICA	ENERO	FEBRERO	MARZO	ABRIL	MAYO	JUNIO	JULIO	AGOSTO	SEPTIEMBRE	OCTUBRE	NOVIEMBRE	DICIEMBRE	MONTO TOTAL AUTORIZADO ANUAL	
2023	Recursos Propios	Gasto de Capital	BIENES MUEBLES, INMUEBLES E INTANGIBLES	ACTIVOS INTANGIBLES	Software	6,600.00	6,600.00	6,600.00	6,600.00	6,600.00	6,600.00	6,600.00	6,600.00	6,600.00	6,600.00	6,600.00	7,400.00	60,000.00	
2023	Recursos Propios	Gasto de Capital	BIENES MUEBLES, INMUEBLES E INTANGIBLES	ACTIVOS INTANGIBLES	Licencias informaticas e intelectuales	1,200.00	1,200.00	1,200.00	1,200.00	1,200.00	1,200.00	1,200.00	1,200.00	1,200.00	1,200.00	1,200.00	1,600.00	15,000.00	
																			MONTO TOTAL AUTORIZADO ANUAL
																			65,000.00
EJERCICIO	FUENTE DE FINANCIAMIENTO	TIPO GASTO	CAPITULO DEL GASTO	CONCEPTO DEL GASTO	PARTIDA GENERICA	ENERO	FEBRERO	MARZO	ABRIL	MAYO	JUNIO	JULIO	AGOSTO	SEPTIEMBRE	OCTUBRE	NOVIEMBRE	DICIEMBRE	MONTO TOTAL AUTORIZADO ANUAL	
2023	Recursos Propios	Gasto de Capital	INVERSION PUBLICA	BIENES DE DOMINIO PUBLICO	UBRVA PUBLICA EN DIVISION DE terrenos y construcciones de obras de infraestructura	175,259.00	175,259.00	175,259.00	175,259.00	175,259.00	175,259.00	175,259.00	175,259.00	175,259.00	175,259.00	175,259.00	175,270.00	2,103,119.00	
																			MONTO TOTAL AUTORIZADO ANUAL
																			2,103,119.00
EJERCICIO	FUENTE DE FINANCIAMIENTO	TIPO GASTO	CAPITULO DEL GASTO	CONCEPTO DEL GASTO	PARTIDA GENERICA	ENERO	FEBRERO	MARZO	ABRIL	MAYO	JUNIO	JULIO	AGOSTO	SEPTIEMBRE	OCTUBRE	NOVIEMBRE	DICIEMBRE	MONTO TOTAL AUTORIZADO ANUAL	
2023	Fondo General de Participaciones	Gasto de Contribu	SERVICIOS PERSONALES	REMUNERACIONES AL PERSONAL DE SERVICIOS PERSONALES	Diarias	324,332.33	324,332.33	324,332.33	324,332.33	324,332.33	324,332.33	324,332.33	324,332.33	324,332.33	324,332.33	324,332.33	324,332.33	3,691,697.96	
2023	Fondo General de Participaciones	Gasto de Contribu	SERVICIOS PERSONALES	REMUNERACIONES AL PERSONAL DE SERVICIOS PERSONALES	Sueldos base al personal permanente	1,310,811.76	1,310,811.76	1,310,811.76	1,310,811.76	1,310,811.76	1,310,811.76	1,310,811.76	1,310,811.76	1,310,811.76	1,310,811.76	1,310,811.76	1,310,811.76	15,729,741.12	
																			MONTO TOTAL AUTORIZADO ANUAL
																			17,421,439.08
EJERCICIO	FUENTE DE FINANCIAMIENTO	TIPO GASTO	CAPITULO DEL GASTO	CONCEPTO DEL GASTO	PARTIDA GENERICA	ENERO	FEBRERO	MARZO	ABRIL	MAYO	JUNIO	JULIO	AGOSTO	SEPTIEMBRE	OCTUBRE	NOVIEMBRE	DICIEMBRE	MONTO TOTAL AUTORIZADO ANUAL	
2023	Fondo General de Participaciones	Gasto de Contribu	SERVICIOS PERSONALES	REMUNERACIONES AL PERSONAL DE SERVICIOS PERSONALES	Primas de vacaciones, dominicales y festivos de fin de semana	287,646.00	287,646.00	287,646.00	287,646.00	287,646.00	287,646.00	287,646.00	287,646.00	287,646.00	287,646.00	287,646.00	287,646.00	3,451,763.06	
2023	Fondo General de Participaciones	Gasto de Contribu	SERVICIOS PERSONALES	REMUNERACIONES AL PERSONAL DE SERVICIOS PERSONALES	Horas extraordinarias	4,000.00	4,000.00	4,000.00	4,000.00	4,000.00	4,000.00	4,000.00	4,000.00	4,000.00	4,000.00	4,000.00	4,000.00	48,000.00	
2023	Fondo General de Participaciones	Gasto de Contribu	SERVICIOS PERSONALES	REMUNERACIONES AL PERSONAL DE SERVICIOS PERSONALES	Compensaciones	2,500.00	2,500.00	2,500.00	2,500.00	2,500.00	2,500.00	2,500.00	2,500.00	2,500.00	2,500.00	2,500.00	2,500.00	30,000.00	
																			MONTO TOTAL AUTORIZADO ANUAL
																			3,529,763.06
EJERCICIO	FUENTE DE FINANCIAMIENTO	TIPO GASTO	CAPITULO DEL GASTO	CONCEPTO DEL GASTO	PARTIDA GENERICA	ENERO	FEBRERO	MARZO	ABRIL	MAYO	JUNIO	JULIO	AGOSTO	SEPTIEMBRE	OCTUBRE	NOVIEMBRE	DICIEMBRE	MONTO TOTAL AUTORIZADO ANUAL	
2023	Fondo General de Participaciones	Gasto de Contribu	SERVICIOS PERSONALES	PREVISIONES	Previsiones de carácter laboral, prestaciones de fin de vida	12,500.00	12,500.00	12,500.00	12,500.00	12,500.00	12,500.00	12,500.00	12,500.00	12,500.00	12,500.00	12,500.00	12,500.00	150,000.00	
																			MONTO TOTAL AUTORIZADO ANUAL
																			150,000.00

Handwritten signatures and initials in blue ink at the top of the page.

Handwritten signatures and initials in blue ink at the bottom of the page, including a large signature on the right side.

MUNICIPIO DE AJACUBA, HIDALGO.
 PRESUPUESTO DE EGRESOS PARA EL EJERCICIO FISCAL 2023.
 CALENDARIO DEL PRESUPUESTO DE EGRESOS BASE MENSUAL

EJERCICIO	FUENTE DE FINANCIAMIENTO	TIPO GASTO	CAPITULO DEL GASTO	CONCEPTO DEL GASTO	PARTIDA GENERICA	ENERO	FEBRERO	MARZO	ABRIL	MAYO	JUNIO	JULIO	AGOSTO	SEPTIEMBRE	OCTUBRE	NOVIEMBRE	DICIEMBRE	MONTO TOTAL AUTORIZADO ANUAL
2023	Fondo de Fomento Municipal	Gasto Corriente	MATERIALES Y SUMINISTROS	MATERIALES DE ADMINISTRACION, EMISION DE	Materiales de impreza	1,000.00	1,000.00	1,000.00	1,000.00	1,000.00	1,000.00	1,000.00	1,000.00	1,000.00	1,000.00	1,000.00	1,000.00	12,000.00
2023	Fondo de Fomento Municipal	Gasto Corriente	MATERIALES Y SUMINISTROS	MATERIALES DE ADMINISTRACION, EMISION DE	Materiales para el registro e identificación de	1,250.00	1,250.00	1,250.00	1,250.00	1,250.00	1,250.00	1,250.00	1,250.00	1,250.00	1,250.00	1,250.00	1,250.00	15,000.00
TOTAL MATERIALES DE ADMINISTRACION, EMISION DE DOCUMENTOS Y ARTICULOS OFICIALES																		
2023	Fondo de Fomento Municipal	Gasto Corriente	MATERIALES Y SUMINISTROS	ALIMENTOS Y UTENSILIOS	Utensilios para el servicio de alimentos.	400.00	400.00	400.00	400.00	400.00	400.00	400.00	400.00	400.00	400.00	400.00	400.00	5,000.00
2023	Fondo de Fomento Municipal	Gasto Corriente	MATERIALES Y SUMINISTROS	ALIMENTOS Y UTENSILIOS	Productos alimenticios para personal	8,300.00	8,300.00	8,300.00	8,300.00	8,300.00	8,300.00	8,300.00	8,300.00	8,300.00	8,300.00	8,300.00	8,300.00	100,000.00
TOTAL ALIMENTOS Y UTENSILIOS																		
105,000.00																		

EJERCICIO	FUENTE DE FINANCIAMIENTO	TIPO GASTO	CAPITULO DEL GASTO	CONCEPTO DEL GASTO	PARTIDA GENERICA	ENERO	FEBRERO	MARZO	ABRIL	MAYO	JUNIO	JULIO	AGOSTO	SEPTIEMBRE	OCTUBRE	NOVIEMBRE	DICIEMBRE	MONTO TOTAL AUTORIZADO ANUAL
2023	Fondo de Fomento Municipal	Gasto Corriente	MATERIALES Y SUMINISTROS	MATERIALES Y SUMINISTROS	Materiales y productos de medida	400.00	400.00	400.00	400.00	400.00	400.00	400.00	400.00	400.00	400.00	400.00	400.00	5,000.00
2023	Fondo de Fomento Municipal	Gasto Corriente	MATERIALES Y SUMINISTROS	MATERIALES Y SUMINISTROS	Vidro y productos de vidrio	160.00	160.00	160.00	160.00	160.00	160.00	160.00	160.00	160.00	160.00	160.00	160.00	2,000.00
2023	Fondo de Fomento Municipal	Gasto Corriente	MATERIALES Y SUMINISTROS	MATERIALES Y SUMINISTROS	Materiales complementarios	3,300.00	3,300.00	3,300.00	3,300.00	3,300.00	3,300.00	3,300.00	3,300.00	3,300.00	3,300.00	3,300.00	3,300.00	40,000.00
2023	Fondo de Fomento Municipal	Gasto Corriente	MATERIALES Y SUMINISTROS	MATERIALES Y SUMINISTROS	Cemento y productos de concreto	1,200.00	1,200.00	1,200.00	1,200.00	1,200.00	1,200.00	1,200.00	1,200.00	1,200.00	1,200.00	1,200.00	1,200.00	15,000.00
2023	Fondo de Fomento Municipal	Gasto Corriente	MATERIALES Y SUMINISTROS	MATERIALES Y SUMINISTROS	Otros materiales y artículos de construcción	2,500.00	2,500.00	2,500.00	2,500.00	2,500.00	2,500.00	2,500.00	2,500.00	2,500.00	2,500.00	2,500.00	2,500.00	30,000.00
2023	Fondo de Fomento Municipal	Gasto Corriente	MATERIALES Y SUMINISTROS	MATERIALES Y SUMINISTROS	Cal, yeso y productos de yeso	410.00	410.00	410.00	410.00	410.00	410.00	410.00	410.00	410.00	410.00	410.00	410.00	5,000.00
2023	Fondo de Fomento Municipal	Gasto Corriente	MATERIALES Y SUMINISTROS	MATERIALES Y SUMINISTROS	Materiales elctricos y electrodom	0.00	60,000.00	0.00	0.00	500,000.00	0.00	0.00	500,000.00	0.00	0.00	0.00	0.00	1,060,000.00
2023	Fondo de Fomento Municipal	Gasto Corriente	MATERIALES Y SUMINISTROS	MATERIALES Y SUMINISTROS	Artículos metálicos para la construcción	800.00	800.00	800.00	800.00	800.00	800.00	800.00	800.00	800.00	800.00	800.00	800.00	10,000.00
TOTAL MATERIALES Y ARTICULOS DE CONSTRUCCION Y DE REPARACION																		
1,187,000.00																		

EJERCICIO	FUENTE DE FINANCIAMIENTO	TIPO GASTO	CAPITULO DEL GASTO	CONCEPTO DEL GASTO	PARTIDA GENERICA	ENERO	FEBRERO	MARZO	ABRIL	MAYO	JUNIO	JULIO	AGOSTO	SEPTIEMBRE	OCTUBRE	NOVIEMBRE	DICIEMBRE	MONTO TOTAL AUTORIZADO ANUAL
2023	Fondo de Fomento Municipal	Gasto Corriente	MATERIALES Y SUMINISTROS	QUIMICOS, FARMACUTICOS Y	Medicinas y productos farmacéuticos	1,600.00	1,600.00	1,600.00	1,600.00	1,600.00	1,600.00	1,600.00	1,600.00	1,600.00	1,600.00	1,600.00	1,600.00	20,000.00
2023	Fondo de Fomento Municipal	Gasto Corriente	MATERIALES Y SUMINISTROS	QUIMICOS, FARMACUTICOS Y	Materiales, accesorios y suministros médicos	1,600.00	1,600.00	1,600.00	1,600.00	1,600.00	1,600.00	1,600.00	1,600.00	1,600.00	1,600.00	1,600.00	1,600.00	20,000.00
TOTAL PRODUCTOS QUIMICOS, FARMACUTICOS Y DE LABORATORIO																		
40,000.00																		
2023	Fondo de Fomento Municipal	Gasto Corriente	MATERIALES Y SUMINISTROS	COMBUSTIBLES, LUBRICANTES Y	Combustibles, lubricantes y aditivos	111,553.00	111,553.00	111,553.00	111,553.00	111,553.00	111,553.00	111,553.00	111,553.00	111,553.00	111,553.00	111,553.00	111,553.00	1,338,644.00
TOTAL COMBUSTIBLES, LUBRICANTES Y ADITIVOS																		
1,338,644.00																		

**MUNICIPIO DE AJACUBA HIDALGO.
PRESUPUESTO DE EGRESOS PARA EL EJERCICIO FISCAL 2023.
CALENDARIO DEL PRESUPUESTO DE EGRESOS BASE MENSUAL**

ERJERCICIO	FUENTE DE FINANCIAMIENTO	TIPO GASTO	CAPTULO DEL GASTO	CONCEPTO DEL GASTO	PARTIDA GENERICA	ENERO	FEBRERO	MARZO	ABRIL	MAYO	JUNIO	JULIO	AGOSTO	SEPTIEMBRE	OCTUBRE	NOVIEMBRE	DICIEMBRE	MONTO TOTAL AUTORIZADO ANUAL	
2023	Fondo de Fomento Municipal	Gasto Corriente	MATERIALES Y SUMINISTROS	VESTUARIO BLANCOS, PRENDAS DE PROTECCION Y	Articulos - dispositivos	800.00	800.00	800.00	600.00	800.00	800.00	800.00	800.00	800.00	800.00	800.00	800.00	1,200.00	10,000.00
TOTAL VESTUARIO, BLANCOS, PRENDAS DE PROTECCION Y ARTICULOS DEPORTIVOS																			
ERJERCICIO	FUENTE DE FINANCIAMIENTO	TIPO GASTO	CAPTULO DEL GASTO	CONCEPTO DEL GASTO	PARTIDA GENERICA	ENERO	FEBRERO	MARZO	ABRIL	MAYO	JUNIO	JULIO	AGOSTO	SEPTIEMBRE	OCTUBRE	NOVIEMBRE	DICIEMBRE <td>MONTO TOTAL AUTORIZADO ANUAL</td>	MONTO TOTAL AUTORIZADO ANUAL	
2023	Fondo de Fomento Municipal	Gasto Corriente	MATERIALES Y SUMINISTROS	HEBAMIENTOS, REFACCIONES Y ACCESORIOS	Herramientas y accesorios menores otros: herramientas	570.00	570.00	570.00	570.00	570.00	570.00	570.00	570.00	570.00	570.00	570.00	570.00	730.00	7,000.00
2023	Fondo de Fomento Municipal	Gasto Corriente	MATERIALES Y SUMINISTROS	HEBAMIENTOS, REFACCIONES Y ACCESORIOS	Herramientas y accesorios menores de mobiliario y equipo	1,200.00	1,200.00	1,200.00	1,200.00	1,200.00	1,200.00	1,200.00	1,200.00	1,200.00	1,200.00	1,200.00	1,200.00	1,600.00	15,000.00
2023	Fondo de Fomento Municipal	Gasto Corriente	MATERIALES Y SUMINISTROS	HEBAMIENTOS, REFACCIONES Y ACCESORIOS	Herramientas y accesorios menores no amovibles	2,000.00	2,000.00	2,000.00	2,000.00	2,000.00	2,000.00	2,000.00	2,000.00	2,000.00	2,000.00	2,000.00	2,000.00	3,000.00	25,000.00
2023	Fondo de Fomento Municipal	Gasto Corriente	MATERIALES Y SUMINISTROS	HEBAMIENTOS, REFACCIONES Y ACCESORIOS	Herramientas y accesorios menores	1,600.00	1,600.00	1,600.00	1,600.00	1,600.00	1,600.00	1,600.00	1,600.00	1,600.00	1,600.00	1,600.00	1,600.00	2,400.00	20,000.00
TOTAL HERRAMIENTAS, REFACCIONES Y ACCESORIOS MENORES																			
67,000.00																			

ERJERCICIO	FUENTE DE FINANCIAMIENTO	TIPO GASTO	CAPTULO DEL GASTO	CONCEPTO DEL GASTO	PARTIDA GENERICA	ENERO	FEBRERO	MARZO	ABRIL	MAYO	JUNIO	JULIO	AGOSTO	SEPTIEMBRE	OCTUBRE	NOVIEMBRE	DICIEMBRE	MONTO TOTAL AUTORIZADO ANUAL
2023	Fondo de Fomento Municipal	Gasto Corriente	SERVICIOS GENERALES	SERVICIOS BASICOS	Energia eléctrica	212,100.00	212,100.00	212,100.00	212,100.00	212,100.00	212,100.00	212,100.00	212,100.00	212,100.00	212,100.00	212,100.00	212,100.00	2,483,830.30
TOTAL MATERIALES Y SUMINISTROS																		
2,848,644.00																		

ERJERCICIO	FUENTE DE FINANCIAMIENTO	TIPO GASTO	CAPTULO DEL GASTO	CONCEPTO DEL GASTO	PARTIDA GENERICA	ENERO	FEBRERO	MARZO	ABRIL	MAYO	JUNIO	JULIO	AGOSTO	SEPTIEMBRE	OCTUBRE	NOVIEMBRE	DICIEMBRE	MONTO TOTAL AUTORIZADO ANUAL
2023	Fondo de Fomento Municipal	Gasto Corriente	SERVICIOS GENERALES	SERVICIOS BASICOS	Energia eléctrica	212,100.00	212,100.00	212,100.00	212,100.00	212,100.00	212,100.00	212,100.00	212,100.00	212,100.00	212,100.00	212,100.00	212,100.00	2,483,830.30
TOTAL SERVICIOS BASICOS																		
2,483,860.30																		

ERJERCICIO	FUENTE DE FINANCIAMIENTO	TIPO GASTO	CAPTULO DEL GASTO	CONCEPTO DEL GASTO	PARTIDA GENERICA	ENERO	FEBRERO	MARZO	ABRIL	MAYO	JUNIO	JULIO	AGOSTO	SEPTIEMBRE	OCTUBRE	NOVIEMBRE	DICIEMBRE	MONTO TOTAL AUTORIZADO ANUAL	
2023	Fondo de Fomento Municipal	Gasto Corriente	SERVICIOS GENERALES	SERVICIOS BASICOS	Conservación y mantenimiento menor de inmuebles	2,000.00	2,000.00	2,000.00	2,000.00	2,000.00	2,000.00	2,000.00	2,000.00	2,000.00	2,000.00	2,000.00	2,000.00	3,000.00	25,000.00
2023	Fondo de Fomento Municipal	Gasto Corriente	SERVICIOS GENERALES	SERVICIOS BASICOS	Instalación, reparación y mantenimiento de maquinaria, otros	4,100.00	4,100.00	4,100.00	4,100.00	4,100.00	4,100.00	4,100.00	4,100.00	4,100.00	4,100.00	4,100.00	4,100.00	4,900.00	50,000.00
2023	Fondo de Fomento Municipal	Gasto Corriente	SERVICIOS GENERALES	SERVICIOS BASICOS	Servicios de limpieza y manejo de desechos	35,000.00	35,000.00	35,000.00	35,000.00	35,000.00	35,000.00	35,000.00	35,000.00	35,000.00	35,000.00	35,000.00	35,000.00	35,000.00	420,000.00
2023	Fondo de Fomento Municipal	Gasto Corriente	SERVICIOS GENERALES	SERVICIOS BASICOS	Reparación y mantenimiento de equipo de transporte	16,250.00	16,250.00	16,250.00	16,250.00	16,250.00	16,250.00	16,250.00	16,250.00	16,250.00	16,250.00	16,250.00	16,250.00	16,250.00	185,000.00
2023	Fondo de Fomento Municipal	Gasto Corriente	SERVICIOS GENERALES	SERVICIOS BASICOS	Instalación, reparación y mantenimiento de mobiliario y equipo de oficina	500.00	500.00	500.00	500.00	500.00	500.00	500.00	500.00	500.00	500.00	500.00	500.00	6,000.00	
2023	Fondo de Fomento Municipal	Gasto Corriente	SERVICIOS GENERALES	SERVICIOS BASICOS	Instalación, reparación y mantenimiento de equipo de cómputo y telecomunicaciones	500.00	500.00	500.00	800.00	800.00	800.00	800.00	800.00	800.00	800.00	800.00	800.00	7,000.00	
TOTAL SERVICIOS DE INSTALACION, REPARACION, MANTENIMIENTO Y CONSERVACION																			
703,000.00																			

ERJERCICIO	FUENTE DE FINANCIAMIENTO	TIPO GASTO	CAPTULO DEL GASTO	CONCEPTO DEL GASTO	PARTIDA GENERICA	ENERO	FEBRERO	MARZO	ABRIL	MAYO	JUNIO	JULIO	AGOSTO	SEPTIEMBRE	OCTUBRE	NOVIEMBRE	DICIEMBRE	MONTO TOTAL AUTORIZADO ANUAL	
2023	Fondo de Fomento Municipal	Gasto Corriente	SERVICIOS GENERALES	SERVICIOS DE COMUNICACION SOCIAL Y	Difusión por radio, televisión y otros medios de masas	6,600.00	6,600.00	6,600.00	6,600.00	6,600.00	6,600.00	6,600.00	6,600.00	6,600.00	6,600.00	6,600.00	6,600.00	7,400.00	80,000.00
TOTAL SERVICIOS DE COMUNICACION SOCIAL Y PUBLICIDAD																			
80,000.00																			

MUNICIPIO DE AJACUBA HIDALGO.
PRESUPUESTO DE EGRESOS PARA EL EJERCICIO FISCAL 2023.
CALENDARIO DEL PRESUPUESTO DE EGRESOS BASE MENSUAL

EJERCICIO	FUENTE DE FINANCIAMIENTO	TIPO GASTO	CAPITULO DEL GASTO	CONCEPTO DEL GASTO	PARTIDA GENERALICA	ENERO	FEBRERO	MARZO	ABRIL	MAYO	JUNIO	JULIO	AGOSTO	SEPTIEMBRE	OCTUBRE	NOVIEMBRE	DICIEMBRE	MONTO TOTAL AUTORIZADO ANUAL AMIAT	
EJERCICIO	FUENTE DE FINANCIAMIENTO	TIPO GASTO	CAPITULO DEL GASTO	CONCEPTO DEL GASTO	PARTIDA GENERALICA	ENERO	FEBRERO	MARZO	ABRIL	MAYO	JUNIO	JULIO	AGOSTO	SEPTIEMBRE	OCTUBRE	NOVIEMBRE	DICIEMBRE	MONTO TOTAL AUTORIZADO ANUAL AMIAT	
2023	Fondo de Fomento Municipal	Gasto Corriente	SERVICIOS GENERALES	SERVICIOS DE TRASLADO Y VIATICOS	Viiaticos en el país	1,600.00	1,600.00	1,600.00	1,600.00	1,600.00	1,600.00	1,600.00	1,600.00	1,600.00	1,600.00	1,600.00	2,400.00	20,000.00	
EJERCICIO	FUENTE DE FINANCIAMIENTO	TIPO GASTO	CAPITULO DEL GASTO	CONCEPTO DEL GASTO	PARTIDA GENERALICA	ENERO	FEBRERO	MARZO	ABRIL	MAYO	JUNIO	JULIO	AGOSTO	SEPTIEMBRE	OCTUBRE	NOVIEMBRE	DICIEMBRE	MONTO TOTAL AUTORIZADO ANUAL AMIAT	
2023	Fondo de Fomento Municipal	Gasto Corriente	SERVICIOS GENERALES	OTROS SERVICIOS GENERALES	Impuesto sobre nóminas y clics que se deducen de otro	45,400.00	45,400.00	45,400.00	45,400.00	45,400.00	45,400.00	45,400.00	45,400.00	45,400.00	45,400.00	45,400.00	45,600.00	545,000.00	
2023	Fondo de Fomento Municipal	Gasto Corriente	SERVICIOS GENERALES	OTROS SERVICIOS GENERALES	Impuestos y derechos	500.00	500.00	500.00	500.00	500.00	500.00	500.00	500.00	500.00	500.00	500.00	500.00	6,000.00	
EJERCICIO	FUENTE DE FINANCIAMIENTO	TIPO GASTO	CAPITULO DEL GASTO	CONCEPTO DEL GASTO	PARTIDA GENERALICA	ENERO	FEBRERO	MARZO	ABRIL	MAYO	JUNIO	JULIO	AGOSTO	SEPTIEMBRE	OCTUBRE	NOVIEMBRE	DICIEMBRE	MONTO TOTAL AUTORIZADO ANUAL AMIAT	
2023	Fondo de Fomento Municipal	Gasto Corriente	SERVICIOS GENERALES	OTROS SERVICIOS GENERALES	Impuestos sobre nóminas y clics que se deducen de otro	21,430.00	21,430.00	21,430.00	21,430.00	21,430.00	21,430.00	21,430.00	21,430.00	21,430.00	21,430.00	21,430.00	21,430.00	21,430.00	257,163.35
EJERCICIO	FUENTE DE FINANCIAMIENTO	TIPO GASTO	CAPITULO DEL GASTO	CONCEPTO DEL GASTO	PARTIDA GENERALICA	ENERO	FEBRERO	MARZO	ABRIL	MAYO	JUNIO	JULIO	AGOSTO	SEPTIEMBRE	OCTUBRE	NOVIEMBRE	DICIEMBRE	MONTO TOTAL AUTORIZADO ANUAL AMIAT	
2023	Fondo de Fomento Municipal	Gasto Corriente	ASIGNACIONES, SUBSIDIOS Y AYUDAS SOCIALES	AYUDAS SOCIALES	Ayudas sociales a personas	21,430.00	21,430.00	21,430.00	21,430.00	21,430.00	21,430.00	21,430.00	21,430.00	21,430.00	21,430.00	21,430.00	21,430.00	257,163.35	

EJERCICIO <th>FUENTE DE FINANCIAMIENTO <th>TIPO GASTO <th>CAPITULO DEL GASTO <th>CONCEPTO DEL GASTO <th>PARTIDA GENERALICA <th>ENERO</th> <th>FEBRERO</th> <th>MARZO</th> <th>ABRIL</th> <th>MAYO <th>JUNIO <th>JULIO <th>AGOSTO</th> <th>SEPTIEMBRE</th> <th>OCTUBRE <th>NOVIEMBRE <th>DICIEMBRE <th>MONTO TOTAL AUTORIZADO ANUAL AMIAT</th> </th></th></th></th></th></th></th></th></th></th></th>	FUENTE DE FINANCIAMIENTO <th>TIPO GASTO <th>CAPITULO DEL GASTO <th>CONCEPTO DEL GASTO <th>PARTIDA GENERALICA <th>ENERO</th> <th>FEBRERO</th> <th>MARZO</th> <th>ABRIL</th> <th>MAYO <th>JUNIO <th>JULIO <th>AGOSTO</th> <th>SEPTIEMBRE</th> <th>OCTUBRE <th>NOVIEMBRE <th>DICIEMBRE <th>MONTO TOTAL AUTORIZADO ANUAL AMIAT</th> </th></th></th></th></th></th></th></th></th></th>	TIPO GASTO <th>CAPITULO DEL GASTO <th>CONCEPTO DEL GASTO <th>PARTIDA GENERALICA <th>ENERO</th> <th>FEBRERO</th> <th>MARZO</th> <th>ABRIL</th> <th>MAYO <th>JUNIO <th>JULIO <th>AGOSTO</th> <th>SEPTIEMBRE</th> <th>OCTUBRE <th>NOVIEMBRE <th>DICIEMBRE <th>MONTO TOTAL AUTORIZADO ANUAL AMIAT</th> </th></th></th></th></th></th></th></th></th>	CAPITULO DEL GASTO <th>CONCEPTO DEL GASTO <th>PARTIDA GENERALICA <th>ENERO</th> <th>FEBRERO</th> <th>MARZO</th> <th>ABRIL</th> <th>MAYO <th>JUNIO <th>JULIO <th>AGOSTO</th> <th>SEPTIEMBRE</th> <th>OCTUBRE <th>NOVIEMBRE <th>DICIEMBRE <th>MONTO TOTAL AUTORIZADO ANUAL AMIAT</th> </th></th></th></th></th></th></th></th>	CONCEPTO DEL GASTO <th>PARTIDA GENERALICA <th>ENERO</th> <th>FEBRERO</th> <th>MARZO</th> <th>ABRIL</th> <th>MAYO <th>JUNIO <th>JULIO <th>AGOSTO</th> <th>SEPTIEMBRE</th> <th>OCTUBRE <th>NOVIEMBRE <th>DICIEMBRE <th>MONTO TOTAL AUTORIZADO ANUAL AMIAT</th> </th></th></th></th></th></th></th>	PARTIDA GENERALICA <th>ENERO</th> <th>FEBRERO</th> <th>MARZO</th> <th>ABRIL</th> <th>MAYO <th>JUNIO <th>JULIO <th>AGOSTO</th> <th>SEPTIEMBRE</th> <th>OCTUBRE <th>NOVIEMBRE <th>DICIEMBRE <th>MONTO TOTAL AUTORIZADO ANUAL AMIAT</th> </th></th></th></th></th></th>	ENERO	FEBRERO	MARZO	ABRIL	MAYO <th>JUNIO <th>JULIO <th>AGOSTO</th> <th>SEPTIEMBRE</th> <th>OCTUBRE <th>NOVIEMBRE <th>DICIEMBRE <th>MONTO TOTAL AUTORIZADO ANUAL AMIAT</th> </th></th></th></th></th>	JUNIO <th>JULIO <th>AGOSTO</th> <th>SEPTIEMBRE</th> <th>OCTUBRE <th>NOVIEMBRE <th>DICIEMBRE <th>MONTO TOTAL AUTORIZADO ANUAL AMIAT</th> </th></th></th></th>	JULIO <th>AGOSTO</th> <th>SEPTIEMBRE</th> <th>OCTUBRE <th>NOVIEMBRE <th>DICIEMBRE <th>MONTO TOTAL AUTORIZADO ANUAL AMIAT</th> </th></th></th>	AGOSTO	SEPTIEMBRE	OCTUBRE <th>NOVIEMBRE <th>DICIEMBRE <th>MONTO TOTAL AUTORIZADO ANUAL AMIAT</th> </th></th>	NOVIEMBRE <th>DICIEMBRE <th>MONTO TOTAL AUTORIZADO ANUAL AMIAT</th> </th>	DICIEMBRE <th>MONTO TOTAL AUTORIZADO ANUAL AMIAT</th>	MONTO TOTAL AUTORIZADO ANUAL AMIAT	
2023	Fondo de Fomento Municipal	Gasto de Capital	BIENES INMUEBLES E INTANGIBLES	MUEBLARIO Y EQUIPO DE ADMINISTRACION	Equipo de computo y de tecnologías de la información y telecomunicaciones	2,500.00	2,500.00	2,500.00	2,500.00	2,500.00	2,500.00	2,500.00	2,500.00	2,500.00	2,500.00	2,500.00	2,500.00	30,000.00	
2023	Fondo de Fomento Municipal	Gasto de Capital	BIENES INMUEBLES E INTANGIBLES	MUEBLARIO Y EQUIPO DE ADMINISTRACION	Equipos de computo y de tecnologías de la información y telecomunicaciones	250.00	250.00	250.00	250.00	250.00	250.00	250.00	250.00	250.00	250.00	250.00	250.00	3,500.00	
2023	Fondo de Fomento Municipal	Gasto de Capital	BIENES INMUEBLES E INTANGIBLES	MUEBLARIO Y EQUIPO DE ADMINISTRACION	Muebles de oficina e inlustrada	410.00	410.00	410.00	410.00	410.00	410.00	410.00	410.00	410.00	410.00	410.00	450.00	5,000.00	
EJERCICIO	FUENTE DE FINANCIAMIENTO	TIPO GASTO	CAPITULO DEL GASTO	CONCEPTO DEL GASTO	PARTIDA GENERALICA	ENERO	FEBRERO	MARZO	ABRIL	MAYO	JUNIO	JULIO	AGOSTO	SEPTIEMBRE	OCTUBRE	NOVIEMBRE	DICIEMBRE	MONTO TOTAL AUTORIZADO ANUAL AMIAT	
2023	Fondo de Fomento Municipal	Gasto de Capital	BIENES INMUEBLES E INTANGIBLES	MUEBLARIO Y EQUIPO EDUCACIONAL Y RECREATIVO	Equipo y sonido audiovisuales	0.00	0.00	0.00	0.00	0.00	0.00	0.00	70,000.00	0.00	0.00	0.00	0.00	70,000.00	
2023	Fondo de Fomento Municipal	Gasto de Capital	BIENES INMUEBLES E INTANGIBLES	MUEBLARIO Y EQUIPO EDUCACIONAL Y RECREATIVO	Máquina y equipo de comunicación	0.00	0.00	0.00	0.00	0.00	0.00	0.00	0.00	0.00	400,000.00	0.00	0.00	400,000.00	
2023	Fondo de Fomento Municipal	Gasto de Capital	BIENES INMUEBLES E INTANGIBLES	MUEBLARIO Y EQUIPO EDUCACIONAL Y RECREATIVO	Vehículos	43,209.00	43,209.00	43,209.00	43,209.00	43,209.00	43,209.00	43,209.00	43,209.00	43,209.00	43,209.00	43,209.00	43,209.00	43,209.00	518,519.35
EJERCICIO	FUENTE DE FINANCIAMIENTO	TIPO GASTO	CAPITULO DEL GASTO	CONCEPTO DEL GASTO	PARTIDA GENERALICA	ENERO	FEBRERO	MARZO	ABRIL	MAYO	JUNIO	JULIO	AGOSTO	SEPTIEMBRE	OCTUBRE	NOVIEMBRE	DICIEMBRE	MONTO TOTAL AUTORIZADO ANUAL AMIAT	
2023	Fondo de Fomento Municipal	Gasto de Capital	BIENES INMUEBLES E INTANGIBLES	MUEBLARIO Y EQUIPO EDUCACIONAL Y RECREATIVO	Muebles de oficina e inlustrada	0.00	0.00	0.00	0.00	0.00	0.00	0.00	0.00	0.00	0.00	0.00	0.00	0.00	0.00
2023	Fondo de Fomento Municipal	Gasto de Capital	BIENES INMUEBLES E INTANGIBLES	MUEBLARIO Y EQUIPO EDUCACIONAL Y RECREATIVO	Muebles de oficina e inlustrada	0.00	0.00	0.00	0.00	0.00	0.00	0.00	0.00	0.00	0.00	0.00	0.00	0.00	0.00
EJERCICIO	FUENTE DE FINANCIAMIENTO	TIPO GASTO	CAPITULO DEL GASTO	CONCEPTO DEL GASTO	PARTIDA GENERALICA	ENERO	FEBRERO	MARZO	ABRIL	MAYO	JUNIO	JULIO	AGOSTO	SEPTIEMBRE	OCTUBRE	NOVIEMBRE	DICIEMBRE	MONTO TOTAL AUTORIZADO ANUAL AMIAT	
2023	Fondo de Fomento Municipal	Gasto de Capital	BIENES INMUEBLES E INTANGIBLES	MUEBLARIO Y EQUIPO EDUCACIONAL Y RECREATIVO	Muebles de oficina e inlustrada	0.00	0.00	0.00	0.00	0.00	0.00	0.00	0.00	0.00	0.00	0.00	0.00	0.00	0.00
2023	Fondo de Fomento Municipal	Gasto de Capital	BIENES INMUEBLES E INTANGIBLES	MUEBLARIO Y EQUIPO EDUCACIONAL Y RECREATIVO	Muebles de oficina e inlustrada	0.00	0.00	0.00	0.00	0.00	0.00	0.00	0.00	0.00	0.00	0.00	0.00	0.00	0.00
EJERCICIO	FUENTE DE FINANCIAMIENTO	TIPO GASTO	CAPITULO DEL GASTO	CONCEPTO DEL GASTO	PARTIDA GENERALICA	ENERO	FEBRERO	MARZO	ABRIL	MAYO	JUNIO	JULIO	AGOSTO	SEPTIEMBRE	OCTUBRE	NOVIEMBRE	DICIEMBRE	MONTO TOTAL AUTORIZADO ANUAL AMIAT	
2023	Fondo de Fomento Municipal	Gasto de Capital	BIENES INMUEBLES E INTANGIBLES	MUEBLARIO Y EQUIPO EDUCACIONAL Y RECREATIVO	Muebles de oficina e inlustrada	0.00	0.00	0.00	0.00	0.00	0.00	0.00	0.00	0.00	0.00	0.00	0.00	0.00	0.00
2023	Fondo de Fomento Municipal	Gasto de Capital	BIENES INMUEBLES E INTANGIBLES	MUEBLARIO Y EQUIPO EDUCACIONAL Y RECREATIVO	Muebles de oficina e inlustrada	0.00	0.00	0.00	0.00	0.00	0.00	0.00	0.00	0.00	0.00	0.00	0.00	0.00	0.00

Handwritten signatures and initials in blue ink, including a large signature at the top right and several smaller ones along the right margin.

MUNICIPIO DE AJACUBA, HIDALGO.
PRESUPUESTO DE EGRESOS PARA EL EJERCICIO FISCAL 2023.
CALENDARIO DEL PRESUPUESTO DE EGRESOS BASE MENSUAL

EJERCICIO	FUENTE DE FINANCIAMIENTO	TIPO GASTO	CAPITULO DEL GASTO	CONCEPTO DEL GASTO	PARTIDA GENERICA	ENERO	FEBRERO	MARZO	ABRIL	MAYO	JUNIO	JULIO	AGOSTO	SEPTIEMBRE	OCTUBRE	NOVIEMBRE	DICIEMBRE	MONTO TOTAL AUTORIZADO ANUAL
2023	Fondo de Fomento Municipal	Gasto de Capital	INVERSION PUBLICA	OBRA PÚBLICA EN BIENES DE DOMINIO PÚBLICO	División de obras de infraestructura	165,750.00	165,750.00	165,750.00	165,750.00	165,750.00	165,750.00	165,750.00	165,750.00	165,750.00	165,750.00	165,750.00	165,750.00	1,989,000.00
TOTAL OBRA PÚBLICA EN BIENES DE DOMINIO PÚBLICO																		
1,989,000.00																		

EJERCICIO	FUENTE DE FINANCIAMIENTO	TIPO GASTO	CAPITULO DEL GASTO	CONCEPTO DEL GASTO	PARTIDA GENERICA	ENERO	FEBRERO	MARZO	ABRIL	MAYO	JUNIO	JULIO	AGOSTO	SEPTIEMBRE	OCTUBRE	NOVIEMBRE	DICIEMBRE	MONTO TOTAL AUTORIZADO ANUAL	
2023	Fondo de Fiscalización y Recaudación	Gasto Corriente	SERVICIOS GENERALES	SERVICIOS BASICOS	Servicios de acceso a Internet, redes y procesamiento de datos	2,900.00	2,900.00	2,900.00	2,900.00	2,900.00	2,900.00	2,900.00	2,900.00	2,900.00	2,900.00	2,900.00	2,900.00	3,300.00	35,200.00
2023	Fondo de Fiscalización y Recaudación	Gasto Corriente	SERVICIOS GENERALES	SERVICIOS BASICOS	Telefónica tridimensional	2,900.00	2,900.00	2,900.00	2,900.00	2,900.00	2,900.00	2,900.00	2,900.00	2,900.00	2,900.00	2,900.00	2,900.00	2,900.00	33,000.00
2023	Fondo de Fiscalización y Recaudación	Gasto Corriente	SERVICIOS GENERALES	SERVICIOS BASICOS	Energía eléctrica	29,130.00	29,130.00	29,130.00	29,130.00	29,130.00	29,130.00	29,130.00	29,130.00	29,130.00	29,130.00	29,130.00	29,130.00	399,201.04	705,631.04
TOTAL SERVICIOS BASICOS																			
774,831.04																			

EJERCICIO	FUENTE DE FINANCIAMIENTO	TIPO GASTO	CAPITULO DEL GASTO	CONCEPTO DEL GASTO	PARTIDA GENERICA	ENERO	FEBRERO	MARZO	ABRIL	MAYO	JUNIO	JULIO	AGOSTO	SEPTIEMBRE	OCTUBRE	NOVIEMBRE	DICIEMBRE	MONTO TOTAL AUTORIZADO ANUAL	
2023	Fondo de Fiscalización y Recaudación	Gasto Corriente	SERVICIOS GENERALES	SERVICIOS DE COMUNICACION SOCIAL Y AYUDAS SOCIALES	Difusión por radio, televisión y otros medios de masas	2,500.00	2,500.00	2,500.00	2,500.00	2,500.00	2,500.00	2,500.00	2,500.00	2,500.00	2,500.00	2,500.00	2,500.00	2,500.00	30,000.00
2023	Fondo de Fiscalización y Recaudación	Gasto Corriente	SERVICIOS GENERALES	SERVICIOS DE COMUNICACION SOCIAL Y AYUDAS SOCIALES	Difusión por radio, televisión y otros medios de masas	1,200.00	1,200.00	1,200.00	1,200.00	1,200.00	1,200.00	1,200.00	1,200.00	1,200.00	1,200.00	1,200.00	1,200.00	1,200.00	15,000.00
TOTAL SERVICIOS DE COMUNICACION SOCIAL Y PUBLICIDAD																			
45,000.00																			

EJERCICIO	FUENTE DE FINANCIAMIENTO	TIPO GASTO	CAPITULO DEL GASTO	CONCEPTO DEL GASTO	PARTIDA GENERICA	ENERO	FEBRERO	MARZO	ABRIL	MAYO	JUNIO	JULIO	AGOSTO	SEPTIEMBRE	OCTUBRE	NOVIEMBRE	DICIEMBRE	MONTO TOTAL AUTORIZADO ANUAL	
2023	Fondo de Fiscalización y Recaudación	Gasto Corriente	TRANSFERENCIAS, ASIGNACIONES, SUBSIDIOS Y OTRAS AYUDAS	AYUDAS SOCIALES	Ayudas sociales a personas	29,000.00	29,000.00	29,000.00	29,000.00	29,000.00	29,000.00	29,000.00	29,000.00	29,000.00	29,000.00	29,000.00	29,000.00	31,000.00	350,000.00
TOTAL TRANSFERENCIAS, ASIGNACIONES, SUBSIDIOS Y OTRAS AYUDAS																			
350,000.00																			










EJERCICIO	FUENTE DE FINANCIAMIENTO	TIPO GASTO	CAPITULO DEL GASTO	CONCEPTO DEL GASTO	PARTIDA GENERICA	ENERO	FEBRERO	MARZO	ABRIL	MAYO	JUNIO	JULIO	AGOSTO	SEPTIEMBRE	OCTUBRE	NOVIEMBRE	DICIEMBRE	MONTO TOTAL AUTORIZADO ANUAL	
2023	Fondo de Fiscalización y Recaudación	Gasto de Capital	BIENES MUEBLES, INMUEBLES E INTANGIBLES	MUEBLES Y EQUIPO DE ADMINISTRACIÓN	Muebles, equipo de oficina y estantería	830.00	830.00	830.00	830.00	830.00	830.00	830.00	830.00	830.00	830.00	830.00	830.00	870.00	10,000.00
2023	Fondo de Fiscalización y Recaudación	Gasto de Capital	BIENES MUEBLES, INMUEBLES E INTANGIBLES	EQUIPO DE ADMINISTRACIÓN	Equipo de computo y tecnologías de la información	3,300.00	3,300.00	3,300.00	3,300.00	3,300.00	3,300.00	3,300.00	3,300.00	3,300.00	3,300.00	3,300.00	3,300.00	3,700.00	40,000.00
TOTAL MOBILIARIO Y EQUIPO DE ADMINISTRACION																			
50,000.00																			

EJERCICIO	FUENTE DE FINANCIAMIENTO	TIPO GASTO	CAPITULO DEL GASTO	CONCEPTO DEL GASTO	PARTIDA GENERICA	ENERO	FEBRERO	MARZO	ABRIL	MAYO	JUNIO	JULIO	AGOSTO	SEPTIEMBRE	OCTUBRE	NOVIEMBRE	DICIEMBRE	MONTO TOTAL AUTORIZADO ANUAL	
2023	Fondo de Fiscalización y Recaudación	Gasto de Capital	BIENES MUEBLES, INMUEBLES E INTANGIBLES	MAQUINARIA, OTROS EQUIPOS Y HERRAMIENTAS	Otros equipos	3,900.00	3,900.00	3,900.00	3,900.00	3,900.00	3,900.00	3,900.00	3,900.00	3,900.00	3,900.00	3,900.00	3,900.00	4,674.98	47,574.98
TOTAL MAQUINARIA, OTROS EQUIPOS Y HERRAMIENTAS																			
47,574.98																			

Handwritten signatures and initials in blue ink, including a large signature at the top right and several smaller ones at the bottom.




MUNICIPIO DE AJACUBA, HIDALGO.
PRESUPUESTO DE EGRESOS PARA EL EJERCICIO FISCAL 2023.
CALENDARIO DEL PRESUPUESTO DE EGRESOS BASE MENSUAL







EJERCICIO	FUENTE DE FINANCIAMIENTO	TIPO GASTO	CAPITULO DEL GASTO	CONCEPTO DEL GASTO	PARTIDA GENERICA	ENERO	FEBRERO	MARZO	ABRIL	MAYO	JUNIO	JULIO	AGOSTO	SEPTIEMBRE	OCTUBRE	NOVIEMBRE	DICIEMBRE	MONTO TOTAL AUTORIZADO ANUAL AMHAI
2023	Impuesto sobre la Renta	Gasto Corriente	MATERIALES Y SUMINISTROS	MATERIALES DE ADMINISTRACION, EQUIPOS MENORES DE OFICINA	Partida Generica	4,100.00	4,100.00	4,100.00	4,100.00	4,100.00	4,100.00	4,100.00	4,100.00	4,100.00	4,100.00	4,100.00	4,900.00	50,000.00
TOTAL MATERIALES DE ADMINISTRACION, EMISION DE DOCUMENTOS Y ARTICULOS OFICIALES																		
																		50,000.00
EJERCICIO	FUENTE DE FINANCIAMIENTO	TIPO GASTO	CAPITULO DEL GASTO	CONCEPTO DEL GASTO	PARTIDA GENERICA	ENERO	FEBRERO	MARZO	ABRIL	MAYO	JUNIO	JULIO	AGOSTO	SEPTIEMBRE	OCTUBRE	NOVIEMBRE	DICIEMBRE	MONTO TOTAL AUTORIZADO ANUAL AMHAI
2023	Impuesto sobre la Renta	Gasto Corriente	SERVICIOS GENERALES	SERVICIOS BASICOS	Energia electrica	8,300.00	8,300.00	8,300.00	8,300.00	8,300.00	8,300.00	8,300.00	8,300.00	8,300.00	8,300.00	8,300.00	8,700.00	100,000.00
TOTAL MATERIALES Y SUMINISTROS																		
																		50,000.00
EJERCICIO	FUENTE DE FINANCIAMIENTO	TIPO GASTO	CAPITULO DEL GASTO	CONCEPTO DEL GASTO	PARTIDA GENERICA	ENERO	FEBRERO	MARZO	ABRIL	MAYO	JUNIO	JULIO	AGOSTO	SEPTIEMBRE	OCTUBRE	NOVIEMBRE	DICIEMBRE	MONTO TOTAL AUTORIZADO ANUAL AMHAI
2023	Impuesto sobre la Renta	Gasto Corriente	SERVICIOS GENERALES	SERVICIOS PROFESIONALES, CIENTIFICOS	Partida Generica	4,100.00	4,100.00	4,100.00	4,100.00	4,100.00	4,100.00	4,100.00	4,100.00	4,100.00	4,100.00	4,100.00	4,900.00	50,000.00
TOTAL SERVICIOS PROFESIONALES, CIENTIFICOS Y OTROS SERVICIOS																		
																		50,000.00
EJERCICIO	FUENTE DE FINANCIAMIENTO	TIPO GASTO	CAPITULO DEL GASTO	CONCEPTO DEL GASTO	PARTIDA GENERICA	ENERO	FEBRERO	MARZO	ABRIL	MAYO	JUNIO	JULIO	AGOSTO	SEPTIEMBRE	OCTUBRE	NOVIEMBRE	DICIEMBRE	MONTO TOTAL AUTORIZADO ANUAL AMHAI
2023	Impuesto sobre la Renta	Gasto Corriente	SERVICIOS FINANCIEROS, PAMPANOS Y	SERVICIOS FINANCIEROS Y BANCARIOS	Partida Generica	500.00	500.00	500.00	500.00	500.00	500.00	500.00	500.00	500.00	500.00	500.00	500.00	6,000.00
TOTAL SERVICIOS FINANCIEROS, BANCARIOS Y COMERCIALES																		
																		6,000.00
EJERCICIO	FUENTE DE FINANCIAMIENTO	TIPO GASTO	CAPITULO DEL GASTO	CONCEPTO DEL GASTO	PARTIDA GENERICA	ENERO	FEBRERO	MARZO	ABRIL	MAYO	JUNIO	JULIO	AGOSTO	SEPTIEMBRE	OCTUBRE	NOVIEMBRE	DICIEMBRE	MONTO TOTAL AUTORIZADO ANUAL AMHAI
2023	Impuesto sobre la Renta	Gasto Corriente	SERVICIOS GENERALES	SERVICIOS DE INSTALACION, REPARACION, MANTENIMIENTO Y	Partida Generica	4,900.00	4,900.00	4,900.00	4,900.00	4,900.00	4,900.00	4,900.00	4,900.00	4,900.00	4,900.00	4,900.00	5,100.00	59,000.00
TOTAL SERVICIOS DE INSTALACION, REPARACION, MANTENIMIENTO Y CONSERVACION																		
																		59,000.00
EJERCICIO	FUENTE DE FINANCIAMIENTO	TIPO GASTO	CAPITULO DEL GASTO	CONCEPTO DEL GASTO	PARTIDA GENERICA	ENERO	FEBRERO	MARZO	ABRIL	MAYO	JUNIO	JULIO	AGOSTO	SEPTIEMBRE	OCTUBRE	NOVIEMBRE	DICIEMBRE	MONTO TOTAL AUTORIZADO ANUAL AMHAI
2023	Impuesto sobre la Renta	Gasto Corriente	SERVICIOS COMUNICACION SOCIAL Y	SERVICIOS DE COMUNICACION SOCIAL Y SERVICIOS DE COMUNICACION SOCIAL Y	Partida Generica	1,250.00	1,250.00	1,250.00	1,250.00	1,250.00	1,250.00	1,250.00	1,250.00	1,250.00	1,250.00	1,250.00	1,250.00	15,000.00
TOTAL SERVICIOS DE COMUNICACION SOCIAL Y PUBLICIDAD																		
																		15,000.00
EJERCICIO	FUENTE DE FINANCIAMIENTO	TIPO GASTO	CAPITULO DEL GASTO	CONCEPTO DEL GASTO	PARTIDA GENERICA	ENERO	FEBRERO	MARZO	ABRIL	MAYO	JUNIO	JULIO	AGOSTO	SEPTIEMBRE	OCTUBRE	NOVIEMBRE	DICIEMBRE	MONTO TOTAL AUTORIZADO ANUAL AMHAI
2023	Impuesto sobre la Renta	Gasto Corriente	SERVICIOS GENERALES	SERVICIOS OFICIALES	Gastos corrientes	15,600.00	15,600.00	15,600.00	15,900.00	15,600.00	15,600.00	15,600.00	15,600.00	15,600.00	15,600.00	15,600.00	16,200.00	180,000.00
TOTAL SERVICIOS OFICIALES																		
																		180,000.00
																		190,000.00
																		400,000.00
																		500,000.00

MUNICIPIO DE AJACUBA, HIDALGO.
PRESUPUESTO DE EGRESOS PARA EL EJERCICIO FISCAL 2023.
CALENDARIO DEL PRESUPUESTO DE EGRESOS BASE MENSUAL

EJERCICIO	FUENTE DE FINANCIAMIENTO	TIPO GASTO	CAPITULO DEL GASTO	CONCEPTO DEL GASTO	PARTIDA GENERICA	ENERO	FEBRERO	MARZO	ABRIL	MAYO	JUNIO	JULIO	AGOSTO	SEPTIEMBRE	OCTUBRE	NOVIEMBRE	DICIEMBRE	MONTO TOTAL AUTORIZADO ANUAL	
2023	Impuesto Especial Sobre Producción y Servicios (Tabaco, Liriodo, Bebidas Alcohólicas y Refrescos)	Gasto Corriente	SERVICIOS GENERALES	SERVICIOS BASICOS	Energía eléctrica	37,700.00	37,700.00	37,700.00	37,700.00	37,700.00	37,700.00	37,700.00	37,700.00	37,700.00	37,700.00	37,700.00	37,700.00	452,638.00	
TOTAL SERVICIOS BASICOS																			
452,638.00																			
TOTAL SERVICIOS GENERALES																			
452,638.00																			
TOTAL IMPUESTO ESPECIAL SOBRE PRODUCCIÓN Y SERVICIOS (TABACO LABRADO, BEBIDAS ALCOHÓLICAS Y REFRESCOS)																			
452,638.00																			
MUNICIPIO TOTAL AUTORIZADO ANUAL																			
35,000.00																			
EJERCICIO	FUENTE DE FINANCIAMIENTO	TIPO GASTO	CAPITULO DEL GASTO	CONCEPTO DEL GASTO	PARTIDA GENERICA	ENERO	FEBRERO	MARZO	ABRIL	MAYO	JUNIO	JULIO	AGOSTO	SEPTIEMBRE	OCTUBRE	NOVIEMBRE	DICIEMBRE <td>MONTO TOTAL AUTORIZADO ANUAL</td>	MONTO TOTAL AUTORIZADO ANUAL	
2023	Incentivo del Impuesto Especial Sobre Producción y Servicios (Gasolina y Diesel)	Gasto Corriente	SERVICIOS GENERALES	SERVICIOS BASICOS	Telefonía tridimensional	2,900.00	2,900.00	2,900.00	2,900.00	2,900.00	2,900.00	2,900.00	2,900.00	2,900.00	2,900.00	2,900.00	2,900.00	3,100.00	35,000.00
TOTAL SERVICIOS BASICOS																			
35,000.00																			
TOTAL SERVICIOS GENERALES																			
35,000.00																			
TOTAL IMPUESTO ESPECIAL SOBRE PRODUCCIÓN Y SERVICIOS (TABACO LABRADO, BEBIDAS ALCOHÓLICAS Y REFRESCOS)																			
35,000.00																			
MUNICIPIO TOTAL AUTORIZADO ANUAL																			
303,119.00																			
EJERCICIO	FUENTE DE FINANCIAMIENTO	TIPO GASTO	CAPITULO DEL GASTO	CONCEPTO DEL GASTO	PARTIDA GENERICA	ENERO	FEBRERO	MARZO	ABRIL	MAYO	JUNIO	JULIO	AGOSTO	SEPTIEMBRE	OCTUBRE	NOVIEMBRE	DICIEMBRE <td>MONTO TOTAL AUTORIZADO ANUAL</td>	MONTO TOTAL AUTORIZADO ANUAL	
2023	Incentivo del Impuesto Especial Sobre Producción y Servicios (Gasolina y Diesel)	Gasto Corriente	SERVICIOS GENERALES	SERVICIOS DE COMUNICACION SOCIAL Y	Servicios de Impulso y Reparación, manejo de derechos	4,100.00	4,100.00	4,100.00	4,100.00	4,100.00	4,100.00	4,100.00	4,100.00	4,100.00	4,100.00	4,100.00	4,100.00	4,900.00	50,000.00
TOTAL SERVICIOS DE COMUNICACION SOCIAL Y CONSERVACION																			
50,000.00																			
TOTAL SERVICIOS GENERALES																			
50,000.00																			
TOTAL IMPUESTO ESPECIAL SOBRE PRODUCCIÓN Y SERVICIOS (GASOLINA Y DIESEL)																			
50,000.00																			
MUNICIPIO TOTAL AUTORIZADO ANUAL																			
440,000.00																			
EJERCICIO	FUENTE DE FINANCIAMIENTO	TIPO GASTO	CAPITULO DEL GASTO	CONCEPTO DEL GASTO	PARTIDA GENERICA	ENERO	FEBRERO	MARZO	ABRIL	MAYO	JUNIO	JULIO	AGOSTO	SEPTIEMBRE	OCTUBRE	NOVIEMBRE	DICIEMBRE <td>MONTO TOTAL AUTORIZADO ANUAL</td>	MONTO TOTAL AUTORIZADO ANUAL	
2023	Fondo de Aportaciones para la Infraestructura Social Municipal y de los Municipios Turísticos del Estado de Hidalgo	Gasto de Capital	INVERSION PUBLICA	UBAMA PUBLICA EN BIENES DE DOMINIO PUBLICO	Edificación habitacional	158,300.00	158,300.00	158,300.00	158,300.00	158,300.00	158,300.00	158,300.00	158,300.00	158,300.00	158,300.00	158,300.00	158,700.00	1,900,000.00	
TOTAL INCENTIVO DEL IMPUESTO ESPECIAL SOBRE PRODUCCIÓN Y SERVICIOS (GASOLINA Y DIESEL)																			
1,900,000.00																			
TOTAL SERVICIOS OFICIALES																			
440,000.00																			
TOTAL SERVICIOS GENERALES																			
828,119.00																			
TOTAL IMPUESTO ESPECIAL SOBRE PRODUCCIÓN Y SERVICIOS (GASOLINA Y DIESEL)																			
828,119.00																			
MUNICIPIO TOTAL AUTORIZADO ANUAL																			
2,300,000.00																			
EJERCICIO	FUENTE DE FINANCIAMIENTO	TIPO GASTO	CAPITULO DEL GASTO	CONCEPTO DEL GASTO	PARTIDA GENERICA	ENERO	FEBRERO	MARZO	ABRIL	MAYO	JUNIO	JULIO	AGOSTO	SEPTIEMBRE	OCTUBRE	NOVIEMBRE	DICIEMBRE <td>MONTO TOTAL AUTORIZADO ANUAL</td>	MONTO TOTAL AUTORIZADO ANUAL	
2023	Fondo de Aportaciones para la Infraestructura Social Municipal y de los Municipios Turísticos del Estado de Hidalgo	Gasto de Capital	INVERSION PUBLICA	UBAMA PUBLICA EN BIENES DE DOMINIO PUBLICO	Construcción de obras de agua, drenaje, División de terrenos y construcción de obras de infraestructura	333,400.00	333,400.00	333,400.00	333,400.00	333,400.00	333,400.00	333,400.00	333,400.00	333,400.00	333,400.00	333,400.00	333,604.00	4,001,004.00	
TOTAL OBRA PUBLICA EN BIENES DE DOMINIO PUBLICO																			
4,001,004.00																			
TOTAL INVERSION PUBLICA																			
8,201,004.00																			

MUNICIPIO DE AJACUBA, HIDALGO.
 PRESUPUESTO DE EGRESOS PARA EL EJERCICIO FISCAL 2023.
 CALENDARIO DEL PRESUPUESTO DE EGRESOS BASE MENSUAL

EJERCICIO	FUENTE DE FINANCIAMIENTO	TIPO GASTO	CAPITULO DEL GASTO	CONCEPTO DEL GASTO	PARTIDA GENERICA	ENERO	FEBRERO	MARZO	ABRIL	MAYO	JUNIO	JULIO	AGOSTO	SEPTIEMBRE	OCTUBRE	NOVIEMBRE	DICIEMBRE	MONTO TOTAL AUTORIZADO ANUAL
2023	Fondo de Aportaciones para el Fortalecimiento de los Municipios y de las Demarcaciones Territoriales	Gasto Corriente	MATERIALES Y SUMINISTROS	MATERIALES Y SUMINISTROS PARA SEGURIDAD	Pruebas de producción para regularidad pública vial nacional	2,500.00	2,500.00	2,500.00	2,500.00	2,500.00	2,500.00	2,500.00	2,500.00	2,500.00	2,500.00	2,500.00	2,500.00	30,000.00
TOTAL MATERIALES Y SUMINISTROS PARA SEGURIDAD																		
2023	Fondo de Aportaciones para el Fortalecimiento de los Municipios y de las Demarcaciones Territoriales	Gasto Corriente	MATERIALES Y SUMINISTROS	HERRAMIENTAS, REFACCIONES Y ACCESORIOS	Refacciones y accesorios menores de equipo de oficina	4,100.00	4,100.00	4,100.00	4,100.00	4,100.00	4,100.00	4,100.00	4,100.00	4,100.00	4,100.00	4,100.00	4,100.00	50,000.00
TOTAL HERRAMIENTAS, REFACCIONES Y ACCESORIOS MENORES																		
50,000.00																		
TOTAL MATERIALES Y SUMINISTROS																		
1,570,000.00																		
2023	Fondo de Aportaciones para el Fortalecimiento de los Municipios y de las Demarcaciones Territoriales	Gasto Corriente	SERVICIOS GENERALES	SERVICIOS BASICOS	Energia eléctrica	211,252.00	211,252.00	211,252.00	211,252.00	211,252.00	211,252.00	211,252.00	211,252.00	211,252.00	211,252.00	211,252.00	211,252.00	2,535,035.90
TOTAL SERVICIOS BASICOS																		
2,535,035.90																		
2023	Fondo de Aportaciones para el Fortalecimiento de los Municipios y de las Demarcaciones Territoriales	Gasto Corriente	SERVICIOS GENERALES	SERVICIOS PROFESIONALES, CIENTIFICOS	Servicios de capacitación	12,500.00	12,500.00	12,500.00	12,500.00	12,500.00	12,500.00	12,500.00	12,500.00	12,500.00	12,500.00	12,500.00	12,500.00	150,000.00
TOTAL SERVICIOS PROFESIONALES, CIENTIFICOS, TECNICOS Y OTROS SERVICIOS																		
150,000.00																		
2023	Fondo de Aportaciones para el Fortalecimiento de los Municipios y de las Demarcaciones Territoriales	Gasto Corriente	SERVICIOS GENERALES	SERVICIOS FINANCIEROS, BANCARIOS Y	Seguro de bienes patrimoniales	1,600.00	1,600.00	1,600.00	1,600.00	1,600.00	1,600.00	1,600.00	1,600.00	1,600.00	1,600.00	1,600.00	1,600.00	20,000.00
TOTAL SERVICIOS FINANCIEROS, BANCARIOS Y COMERCIALES																		
20,000.00																		
2023	Fondo de Aportaciones para el Fortalecimiento de los Municipios y de las Demarcaciones Territoriales del Poder Judicial (FOTAFMIDE)	Gasto Corriente	SERVICIOS GENERALES	SERVICIOS DE INSTALACION, REPARACION, MANTENIMIENTO Y	Reparación y mantenimiento de equipo de transporte	33,000.00	33,000.00	33,000.00	33,000.00	33,000.00	33,000.00	33,000.00	33,000.00	33,000.00	33,000.00	33,000.00	33,000.00	400,000.00
TOTAL SERVICIOS DE INSTALACION, REPARACION, MANTENIMIENTO Y CONSERVACION																		
400,000.00																		
2023	Fondo de Aportaciones para el Fortalecimiento de los Municipios y de las Demarcaciones Territoriales	Gasto Corriente	SERVICIOS GENERALES	SERVICIOS DE TRASLADO Y VIATICOS	Otros servicios de traslado y hospedaje	1,000.00	1,000.00	1,000.00	1,000.00	1,000.00	1,000.00	1,000.00	1,000.00	1,000.00	1,000.00	1,000.00	1,000.00	12,000.00
TOTAL SERVICIOS DE TRASLADO Y VIATICOS																		
12,000.00																		
TOTAL SERVICIOS GENERALES																		
3,117,035.90																		
2023	Fondo de Aportaciones para el Fortalecimiento de los Municipios y de las Demarcaciones Territoriales	Gasto de Capital	BIENES MUEBLES, INMUEBLES E INTANGIBLES	VEHICULOS Y EQUIPO DE TRANSPORTE	Otros equipos de transporte	0.00	0.00	0.00	0.00	0.00	0.00	1,400,000.00	0.00	0.00	0.00	0.00	0.00	1,400,000.00

Handwritten signatures and initials in blue ink are present on the right side of the page, including a large signature at the top right and several smaller ones below.

MUNICIPIO DE AJACUBA HIDALGO.
PRESUPUESTO DE EGRESOS PARA EL EJERCICIO FISCAL 2023.
CALENDARIO DEL PRESUPUESTO DE EGRESOS BASE MENSUAL

EJERCICIO	FUENTE DE FINANCIAMIENTO	TIPO GASTO	CAPITULO DEL GASTO	CONCEPTO DEL GASTO	PARTIDA GENERICA	ENERO	FEBRERO	MARZO	ABRIL	MAYO	JUNIO	JULIO	AGOSTO	SEPTIEMBRE	OCTUBRE	NOVIEMBRE	DICIEMBRE	MONTO TOTAL AUTORIZADO ANUAL
2023	Fondo de Aportaciones para el Fortalecimiento de los Municipios y de las Demarcaciones Territoriales	Gasto de Capital	INVERSION PUBLICA	OBRA PUBLICA EN BIENES DE DOMINIO PUBLICO	Partida Generica Inclusiones y equipamiento en construcciones	48,300.00	48,300.00	48,300.00	48,300.00	48,300.00	48,300.00	48,300.00	0.00	1,681,800.00	0.00	0.00	0.00	1,400,000.00
2023	Fondo de Aportaciones para el Fortalecimiento de los Municipios y de las Demarcaciones Territoriales	Gasto de Capital	INVERSION PUBLICA	OBRA PUBLICA EN BIENES DE DOMINIO PUBLICO	Contribución de vías de comunicación	35,833.00	35,833.00	35,833.00	35,833.00	35,833.00	35,833.00	35,833.00	35,833.00	35,833.00	35,833.00	35,833.00	35,833.00	430,000.00
<p>TOTAL VEHICULOS Y EQUIPO DE TRANSPORTE 1,400,000.00</p> <p>TOTAL BIENES MUEBLES, INMUEBLES E INTANGIBLES 1,400,000.00</p> <p>TOTAL OBRA PUBLICA EN BIENES DE DOMINIO PUBLICO 2,430,000.00</p> <p>TOTAL INVERSION PUBLICA 2,430,000.00</p> <p>TOTAL FONDO DE APORTACIONES PARA EL FORTALECIMIENTO DE LOS MUNICIPIOS Y DE LAS DEMARCACIONES TERRITORIALES DEL DISTRITO FEDERAL (FORTAMUNDF) 13,942,763.00</p> <p>TOTAL 76,993,965.60</p>																		

Handwritten signatures in blue ink, including a large signature that appears to be 'Rumbold' and several other illegible signatures.