

IMPORTE A EJERCICIO DEL GASTO (GLOBALES)

PERIODO	01 DE ENERO AL 30 DE JUNIO DE 2024
	SEGUNDO TRIMESTRE 2024

MUNICIPIO:

Ajacuba

Ejercicio 2024		Presupuesto y ministrado SFP							Por pagar (de lo ministrado)	
Fondo	Ejercicio	Aprobado	Modificado	Recaudado (Ministrado)	Comprometido	Devenido	Ejercido	Pagado		
FAISM	1004	\$9,836,779.00	\$9,836,779.00	\$5,902,068.00	\$1,850,000.00	\$712,347.24	\$712,347.24	\$712,347.24	\$5,189,720.76	\$4,619,235.51
FORTAMUN	1005	\$17,532,187.00	\$17,532,187.00	\$9,766,096.00	\$4,375,859.45	\$4,146,860.49	\$4,146,860.49	\$4,146,860.49		
		\$27,368,966.00	\$27,368,966.00	\$14,668,164.00	\$6,225,859.45	\$4,859,207.73	\$4,859,207.73	\$4,859,207.73		

(Registrar si es que existen años anteriores por terminar)



Años anteriores		[Registrar si es que existen años anteriores por terminar]										[Por registrar en formato]		
Fondo	Ejercicio (de 2013 a 2023)	Aprobado	Modificado	Recaudado (Ministrado)	Comprometido	Devenido	Ejercido	Pagado						
FAISM	2014													\$0.00
FORTAMUN	2014													\$0.00
FAISM	2015													\$0.00
FORTAMUN	2015													\$0.00
FAISM	2016													\$0.00
FORTAMUN	2016													\$0.00
FAISM	2017													\$0.00
FORTAMUN	2017													\$0.00
FAISM	2018													\$0.00
FORTAMUN	2018													\$0.00
FAISM	2019													\$0.00
FORTAMUN	2019													\$0.00
FAISM	2020													\$0.00
FORTAMUN	2020													\$0.00
FAISM	2021													\$0.00
FORTAMUN	2021													\$0.00
FAISM	2022													\$0.00
FORTAMUN	2022													\$0.00
FAISM	2023													\$0.00
FORTAMUN	2023													\$0.00

PARA CONCLUIR CIFRAS

Favor de llenar este formato SOLO EL COLOR GRIS con importes que se van a registrar en el sistema a NIVEL FINANCIERO

Programas	*Para registrar en sistema													
Aportaciones Federales	1004	FAISM		Ramo 33										
Aportaciones Federales	1005	FORTAMUN		Ramo 33										
Fideicomiso	Y004	FEIEF (2016 Y AÑOS ANTERIORES)		Ramo 23										
Subsidios	UI32	FORTALECE (2016 Y AÑOS ANTERIORES)		Ramo 23										
Subsidios	UI30	Fortalecimiento Financiero (2016 Y AÑOS ANTERIORES)		Ramo 23										

*Registrar el número de proyecto iniciando con año ejemplo: 2017-FAISM y número, 2017-FAFM y número, 2017-FEIEF y número, 2016-FORTALECEY número Para identificar con facilidad a que ejercicio y fondo corresponde



ORGANO RECTOR: MUNICIPIO
 UNIDAD PRESUPUESTAL: ALCUBA
 NOMBRE DEL FONDO O PROGRAMA: Fondo de Aportaciones para el Fortalecimiento de los Municipios
 ABBREVIATURA DEL FONDO O PROGRAMA: FORTAMUN
 EJERCICIO DEL RECURSO: 2024

DATOS DEL ENLACE SFT
 NOMBRE: HAZMIN MOCINO MORALES
 CARGO: TESORERA
 CORREO ELECTRONICO: hazmin.mocino@hacienda.gob.cu
 TELEFONO(S): 711726397

RECURSOS RADICADOS POR LA SECRETARIA DE FINANZAS PÚBLICAS X
 MINISTERIOS DIRECTAS

N	FOLIO	NOMBRE DE LA OBRA O PROYECTO	CLAVE DE LA OBRA O PROYECTO	MUNICIPIO O CONTERRESTRIAL	MODIFICADO	RECORRIDO (MINISTERIO)	COMPROMETIDO	DEVENGADO	ERRORIDO	PAGADO	PORCENTAJE DE AVANCE FISICO	OBSERVACIONES
1		Sueldos	113	ALCUBA	7,080,940.11	5,503,002.73	2,658,496.00	2,658,496.00	2,658,496.00	2,658,496.00	100%	
2		Gratificación Anual	132	ALCUBA	1,356,332.91	22,275.00	22,275.00	22,275.00	22,275.00	22,275.00	100%	
3		Compensaciones	134	ALCUBA	100,000.00	50,000.00	50,000.00	50,000.00	50,000.00	50,000.00	100%	
4		Aportaciones para seguros	144	ALCUBA	239,380.36	19,380.10	0.00	0.00	0.00	0.00	0%	
5		Indemnizaciones	152	ALCUBA	280,000.00	42,080.00	25,085.00	25,085.00	25,085.00	25,085.00	100%	
9		Medicinas y productos farmacéuticos	253	ALCUBA	30,000.00	13,500.00	0.00	0.00	0.00	0.00	#DIV/0!	
10		Materiales, accesorios y suministros médicos	254	ALCUBA	19,627.20	11,027.30	0.00	0.00	0.00	0.00	#DIV/0!	
11		Combustibles, lubricantes y aditivos	261	ALCUBA	1,526,554.32	962,678.11	962,678.11	962,678.11	962,678.11	962,678.11	100%	
12		Vestuario y uniformes	271	ALCUBA	253,214.81	184,747.28	184,747.28	184,747.28	184,747.28	184,747.28	100%	
13		Materiales de seguridad pública	282	ALCUBA	417,935.53	25,307.29	25,307.29	25,307.29	25,307.29	25,307.29	0%	
14		Prendas de protección para seguridad pública	283	ALCUBA	230,000.00	228,988.96	0.00	0.00	0.00	0.00	0%	
16		Referencias y accesorios menores de	296	ALCUBA	50,000.04	12,000.00	0.00	0.00	0.00	0.00	#DIV/0!	
17		Otros arrendamientos	329	ALCUBA	16,960.00	8,008.00	0.00	0.00	0.00	0.00	#DIV/0!	
18		Servicios de capacitación	334	ALCUBA	409,923.96	78,900.00	70,000.00	70,000.00	70,000.00	70,000.00	100%	
19		Servicios profesionales, científicos y técnicos	339	ALCUBA	80,000.00	18,000.00	0.00	0.00	0.00	0.00	0%	
21		Reparación y mantenimiento de	355	ALCUBA	915,239.89	134,416.72	134,416.72	134,416.72	134,416.72	134,416.72	100%	
24		Impuestos y derechos	392	ALCUBA	9,155.00	9,155.00	9,155.00	9,155.00	9,155.00	9,155.00	0%	
		Otros servicios generales	399	ALCUBA	4,700.09	4,700.09	4,700.09	4,700.09	4,700.09	4,700.09	100%	
25		Cámaras fotográficas y de vídeo	523	ALCUBA	151,733.84	98,708.00	0.00	0.00	0.00	0.00	#DIV/0!	
		Vehículos y equipo terrestre	541	ALCUBA	2,370,418.94	671,300.45	0.00	0.00	0.00	0.00	#DIV/0!	
		Equipo de comunicación y	565	ALCUBA	1,300,000.00	570,000.67	0.00	0.00	0.00	0.00	#DIV/0!	
		Fondo de defensa y seguridad	617	ALCUBA	200,000.00	96,000.30	0.00	0.00	0.00	0.00	#DIV/0!	
					OTRO	4,137,299.45	4,136,630.99	4,136,630.99	4,136,630.99	4,136,630.99	7101/0!	

LA SECRETARIA DE FINANZAS PÚBLICAS DEBE LIBERAR LOS FONDOS Y/O PROGRAMAS FEDERALES Y CERRAR ACUMULADOS AL TRIMESTRE CORRESPONDIENTE. ASÍ COMO DEBE UNA OBLIGA ASIGNAR SUBFONDOS POR OBRA. NO OBLIGANDO COMPLETAR EN EL BIENIO REQUERIMIENTO DE ESTE FORMATO ES RESPONSABILIDAD DEL ENTREGANTE QUE SE ENTREGA.

ELABORÓ: JAZMIN MOCINO MORALES
 TESORERA

REVISÓ: JAZMIN MOCINO MORALES
 TESORERA MUNICIPAL

AUTORIZÓ: FRANCISCO L. BASURTO ACOSTA
 PRESIDENTE MUNICIPAL 20 - 2024

FEF

INFORME DEL SEGUNDO TRIMESTRE 2024
EJERCICIO DEL GASTO

HACIENDA

ORGANO RECTOR: MUNICIPIO
UNIDAD PRESUPUESTAL: AJACUBA
NOMBRE DEL FONDO O Programa: Fondo de Aportaciones para el Fortalecimiento de los Municipios
ABREVIATURA DEL FONDO O PROGRAMA: FORTAMUN
EJERCICIO DEL RECURSO: 2024

DATOS DEL ENLACE SRFI
NOMBRE: JAZMIN MOCINO MORALES
CARGO: TESORERA
CORREO ELECTRONICO: tesoreria@ajacuba2024@gmail.com
TELEFONO(S): 7713726397

RECURSOS RADICADOS POR LA SECRETARIA DE FINANZAS PUBLICAS
MINISTRACIONES DIRECTAS

X

N°	TIPO DE GASTO	PARTIDA GUBERNATIVA	MUNICIPIO O COBERTURA ESTADAL	APROBADO	MODIFICADO	MONTO DE RECURSOS PRESUPUESTAL						OBSERVACIONES
						REGISTRADO (INSTRUMENTADO)	COMPROMETIDO	DEVENGADO	EJERCIDO	PAGADO		
1	2	113	AJACUBA	7,080,940.11	7,080,940.11	5,503,002.73	2,658,496.00	2,658,496.00	2,658,496.00	2,658,496.00		
2	2	132	AJACUBA	1,356,332.91	1,356,332.91	22,275.00	22,275.00	22,275.00	22,275.00	22,275.00		
3	2	134	AJACUBA	100,000.00	100,000.00	50,000.00	50,000.00	50,000.00	50,000.00	50,000.00		
4	2	144	AJACUBA	259,380.36	259,380.36	19,380.10	0.00	0.00	0.00	0.00		
5	2	152	AJACUBA	250,000.00	250,000.00	42,000.00	25,085.00	25,085.00	25,085.00	25,085.00		
6	2	253	AJACUBA	30,000.00	30,000.00	13,500.00	0.00	0.00	0.00	0.00		
7	2	254	AJACUBA	19,627.20	19,627.20	11,027.30	0.00	0.00	0.00	0.00		
8	2	251	AJACUBA	1,526,554.32	1,526,554.32	962,678.11	962,678.11	962,678.11	962,678.11	962,678.11		
9	2	271	AJACUBA	253,214.81	253,214.81	184,747.28	184,747.28	184,747.28	184,747.28	184,747.28		
10	2	282	AJACUBA	417,935.53	417,935.53	25,307.29	25,307.29	25,307.29	25,307.29	25,307.29		
11	2	283	AJACUBA	230,000.00	230,000.00	228,988.96	0.00	0.00	0.00	0.00		
12	2	296	AJACUBA	50,000.04	50,000.04	12,000.00	0.00	0.00	0.00	0.00		
13	2	329	AJACUBA	16,960.00	16,960.00	8,008.00	0.00	0.00	0.00	0.00		
14	2	334	AJACUBA	409,923.96	409,923.96	78,900.00	70,000.00	70,000.00	70,000.00	70,000.00		
15	2	339	AJACUBA	89,000.00	89,000.00	18,000.00	0.00	0.00	0.00	0.00		
16	2	355	AJACUBA	915,259.89	915,259.89	134,416.72	134,416.72	134,416.72	134,416.72	134,416.72		
17	2	392	AJACUBA	8,076.00	8,076.00	9,155.00	9,155.00	9,155.00	9,155.00	9,155.00		
18	2	399	AJACUBA	4,700.09	4,700.09	4,700.09	4,700.09	4,700.09	4,700.09	4,700.09		
19	2	523	AJACUBA	151,783.84	151,783.84	98,708.00	0.00	0.00	0.00	0.00		
20	2	541	AJACUBA	2,871,497.94	2,871,497.94	671,300.45	0.00	0.00	0.00	0.00		
21	2	565	AJACUBA	1,380,000.00	1,380,000.00	570,000.67	0.00	0.00	0.00	0.00		
22	2	617	AJACUBA	200,000.00	200,000.00	98,000.30	0.00	0.00	0.00	0.00		
TOTAL				17,532,187.00	17,532,187.00	8,786,098.00	4,376,893.45	4,146,860.49	4,146,860.49	4,146,860.49		

NOTA: EL FORMATO DEBE LLENARSE POR FONDO Y/O PROGRAMA FEDERAL Y CIFRAS ACUMULADAS AL TRIMESTRE CORRESPONDIENTE. NO GIMTO COMENTAR QUE EL DEBIDO REQUILIBRAMIENTO DE ESTE FORMATO ES RESPONSABILIDAD DEL ENTE PÚBLICO QUE LO ELABORA.

ELABORÓ: JAZMIN MOCINO MORALES
TESORERA
AYUNTAMIENTO AJACUBA 2024

ELABORÓ: JAZMIN MOCINO MORALES
TESORERA MUNICIPAL
AYUNTAMIENTO AJACUBA 2024

AUTORIZÓ: FRANCISCO L. BASURTO AGOSTA
PRESIDENTE MUNICIPAL
MAYO 2024

FDG

INFORME DEL SEGUNDO TRIMESTRE 2023
DESTINO DEL GASTO

HACIENDA

ORGANO RECTOR: MUNICIPIO
UNIDAD PRESUPUESTAL: AJACUBA
NOMBRE DEL FONDO O PROGRAMA: Fondo de Aportaciones para la Infraestructura Social Municipal
ABREVIATURA DEL FONDO O PROGRAMA: FASIM
EJERCICIO DEL RECURSO: 2023


DATOS DEL ENLACE SNIF
NOMBRE: JAZMIN MOCIRIO MORALES
CARGO: TESORERA
CORREO ELECTRONICO: tesoreria@ajacubajhb2020@gmail.com
TELÉFONOS: 7713726997

RECURSOS RADICADOS POR LA SECRETARÍA DE FINANZAS PÚBLICAS


X

N°	FOLIO	MONTANTE DE LA OBRA O PROYECTO	GASTOS DE LA OBRA O PROYECTO	MUNICIPIO O GOBIERNO FEDERAL	MODIFICADO	REGULADO (MONTANTO)	MONTOS DE RECURSO PRESUPUESTAL					PORCENTAJE DE AVANCE FISICO	OBSERVACIONES
							COMPROMETIDO	DEVENGADO	EJERCIDO	PAGADO	# DIAS/01		
1				AJACUBA	2,110,896.00	2,110,896.00	0.00	0.00	0.00	0.00		# DIAS/01	
2				AJACUBA	7,725,843.00	3,791,117.00	1,850,000.00	712,347.24	712,347.24	712,347.24		39%	
				TOTAL	9,836,739.00	5,902,013.00	1,850,000.00	712,347.24	712,347.24	712,347.24		39%/01	


NOTA: EL FORMATO DEBE LLENARSE POR FONDO V/O PROGRAMA FEDERAL Y CIRAS ACUMULADAS AL TRIMESTRE CORRESPONDIENTE.
EN CASO DE QUE UNA OBRA SE DESAGREGUE EN VARIOS FONDOS AGREGAR SUBTOTALES POR OBRA.
NO OMITIR COMENTAR QUE EL DEBITO REQUERIMIENTO DE ESTE FORMATO ES RESPONSABILIDAD DEL ENTE PÚBLICO QUE LO ELABORA.



H. AYUNTAMIENTO AJACUBA H.G.
2023 - 2023



AYUNTAMIENTO AJACUBA H.G.
2023 - 2023



2023 - 2023

FEG

INFORME DEL INFORME DEFINITIVO 2023
EJERCICIO DEL GASTO



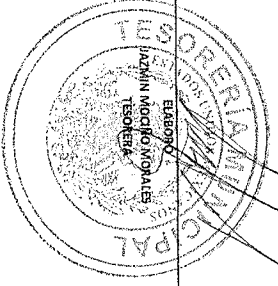
ORGANO RECTOR: MUNICIPIO
 UNIDAD PRESUPUESTAL: AACUBA
 NOMBRE DEL FONDO O PROGRAMA: Fondo de Aportaciones para la Infraestructura Social Municipal
 ABBREVIATURA DEL FONDO O PROGRAMA: FASIM
 EJERCICIO DEL RECURSO: 2023

DATOS DEL ENLACE SRFI
 NOMBRE: JAZMIN MOCINO MORALES
 CARGO: TESORERA
 CORREO ELECTRÓNICO: tesoreria@fegm2020@pm.aic.gm
 TELÉFONO(S): 7713726397


RECURSOS RADICADOS POR LA SECRETARÍA DE FINANZAS PÚBLICAS
 MINISTRACIONES DIRECTAS

N°	TIPO DE GASTO	PARTIDA GUBERNER	MUNICIPIO O GOBERNATURA ESTATAL	APROBADO	MODIFICADO	MONTO DE REQUISOS PRESUPUESTAL						OBSERVACIONES
						RECURSADO (MAYUS. TÍTULO)	COMPROMETIDO	DETERMINADO	EJERCIDO	PAGADO		
1	2	613	AACUBA	2,110,896.00	2,110,896.00	2,110,896.00	0.00	0.00	0.00	0.00	0.00	
2	2	614	AACUBA	7,725,883.00	7,725,883.00	3,791,112.00	1,850,000.00	712,347.24	712,347.24	712,347.24	712,347.24	
TOTAL				9,836,779.00	9,836,779.00	5,902,008.00	1,850,000.00	712,347.24	712,347.24	712,347.24	712,347.24	


NOTA: EL FORMATO DEBE LLENARSE POR FONDO VÍO PROGRAMA FEDERAL Y CIFRAS ACUMULADAS AL TIEMPO DE CORRESPONDIENTE. NO OMITIR COMENTAR QUE EL DEBIDO REQUERIMIENTO DE ESTE FORMATO ES RESPONSABILIDAD DEL ENTE PÚBLICO QUE LO ELABORA.



H. AYUNTAMIENTO ACAHUALTÁN
 2023 - 2024



H. AYUNTAMIENTO ACAHUALTÁN
 2023 - 2024





2023 - 2024

SEGUNDO TRIMESTRE 2024

FORTAMUN

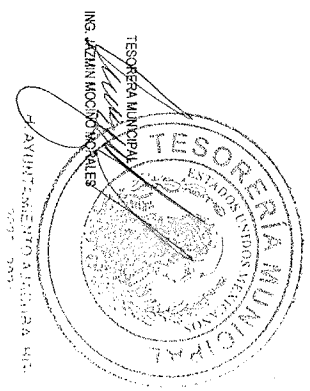
Entidad	Municipio	Tipos de Recurso	Ciclo de Recurso	Tipos de Recurso	Clave Base	Modalidad	Programa Presupuestario	Programa Fondo Convento - Especifico	Institucion Ejecutora	Resumen Financiero	Resumen	Tipos de Gasto	Prata	Aprobado	Modificado	Recaudado(Mil/strato)	Comprometido	Devengado	Ejecido	Pagado	Comentarios	Proyectos	Observaciones		
13	5	1	2024	2	33 1		5 FORTAMUN	5 FORTAMUN	1	0	0	1	113	7,080,940.11	7,080,940.11	5,838,002.73	2,688,486.00	2,688,486.00	2,688,486.00	2,688,486.00					
13	5	2	2024	2	33 1		5 FORTAMUN	5 FORTAMUN	1	0	0	1	132	1,356,332.91	1,356,332.91	22,275.00	22,275.00	22,275.00	22,275.00	22,275.00					
13	5	2	2024	2	33 1		5 FORTAMUN	5 FORTAMUN	1	0	0	1	134	100,000.00	100,000.00	50,000.00	50,000.00	50,000.00	50,000.00	50,000.00					
13	5	2	2024	2	33 1		5 FORTAMUN	5 FORTAMUN	1	0	0	1	144	289,380.36	289,380.36	19,380.00	0.00	0.00	0.00	0.00	0.00				
13	5	2	2024	2	33 1		5 FORTAMUN	5 FORTAMUN	1	0	0	1	152	250,000.00	250,000.00	42,000.00	25,085.00	25,085.00	25,085.00	25,085.00	25,085.00				
13	5	2	2024	2	33 1		5 FORTAMUN	5 FORTAMUN	1	0	0	1	253	30,000.00	30,000.00	13,500.00	0.00	0.00	0.00	0.00	0.00				
13	5	2	2024	2	33 1		5 FORTAMUN	5 FORTAMUN	1	0	0	1	254	19,627.20	19,627.20	11,027.30	0.00	0.00	0.00	0.00	0.00				
13	5	2	2024	2	33 1		5 FORTAMUN	5 FORTAMUN	1	0	0	1	251	1,528,854.32	1,528,854.32	982,678.11	982,678.11	982,678.11	982,678.11	982,678.11	982,678.11				
13	5	2	2024	2	33 1		5 FORTAMUN	5 FORTAMUN	1	0	0	1	271	253,214.81	253,214.81	184,747.28	184,747.28	184,747.28	184,747.28	184,747.28	184,747.28				
13	5	2	2024	2	33 1		5 FORTAMUN	5 FORTAMUN	1	0	0	1	282	417,985.53	417,985.53	25,307.29	25,307.29	25,307.29	25,307.29	25,307.29	25,307.29				
13	5	2	2024	2	33 1		5 FORTAMUN	5 FORTAMUN	1	0	0	1	293	250,000.00	250,000.00	228,988.96	228,988.96	228,988.96	228,988.96	228,988.96	228,988.96				
13	5	2	2024	2	33 1		5 FORTAMUN	5 FORTAMUN	1	0	0	1	295	50,000.04	50,000.04	12,000.00	0.00	0.00	0.00	0.00	0.00				
13	5	2	2024	2	33 1		5 FORTAMUN	5 FORTAMUN	1	0	0	1	329	16,960.00	16,960.00	8,008.00	0.00	0.00	0.00	0.00	0.00				
13	5	2	2024	2	33 1		5 FORTAMUN	5 FORTAMUN	1	0	0	1	334	409,923.96	409,923.96	78,900.00	70,000.00	70,000.00	70,000.00	70,000.00	70,000.00				
13	5	2	2024	2	33 1		5 FORTAMUN	5 FORTAMUN	1	0	0	1	339	80,000.00	80,000.00	18,000.00	0.00	0.00	0.00	0.00	0.00				
13	5	2	2024	2	33 1		5 FORTAMUN	5 FORTAMUN	1	0	0	1	355	915,289.89	915,289.89	134,416.72	134,416.72	134,416.72	134,416.72	134,416.72	134,416.72				
13	5	2	2024	2	33 1		5 FORTAMUN	5 FORTAMUN	1	0	0	1	392	8,076.00	8,076.00	9,155.00	9,155.00	9,155.00	9,155.00	9,155.00	9,155.00				
13	5	2	2024	2	33 1		5 FORTAMUN	5 FORTAMUN	1	0	0	1	399	4,700.09	4,700.09	4,700.09	4,700.09	4,700.09	4,700.09	4,700.09	4,700.09				
13	5	2	2024	2	33 1		5 FORTAMUN	5 FORTAMUN	1	0	0	1	523	151,783.84	151,783.84	98,708.00	0.00	0.00	0.00	0.00	0.00				
13	5	2	2024	2	33 1		5 FORTAMUN	5 FORTAMUN	1	0	0	1	541	2,871,497.94	2,870,418.94	671,300.45	0.00	0.00	0.00	0.00	0.00	0.00			
13	5	2	2024	2	33 1		5 FORTAMUN	5 FORTAMUN	1	0	0	1	555	1,300,000.00	1,300,000.00	570,000.67	0.00	0.00	0.00	0.00	0.00	0.00			
13	5	2	2024	2	33 1		5 FORTAMUN	5 FORTAMUN	1	0	0	1	517	200,000.00	200,000.00	98,000.90	0.00	0.00	0.00	0.00	0.00	0.00			
														17,532,187.00	17,532,187.00	8,786,095.00	4,313,849.45	4,146,860.49	4,146,860.49	4,146,860.49	4,146,860.49	4,146,860.49			



SEGUNDO TRIMESTRE 2024

FAISM 2024

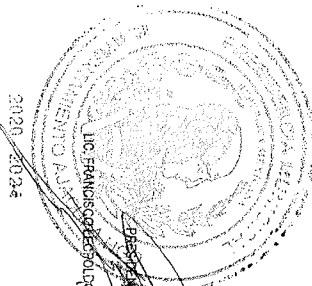
Entidad	Municipio	Tipo de Registro	Ciclo de Recurso	Tipo de Recurso	Cupo Base	Modalidad presupuestaria	Programa Fuente	Programa Fondo	Institución Ejecutora	Rendimiento Financiero	Rendimiento Fisico	Tipo de Gasto	Parceles	Aprobado	Modificado	Recaudado/(Instituido)	Comprometido	Devengado	Ejecido	Pagado	Compras Proyectadas	Quintaciones		
13	5	1	2024	2	33 1	4 FAISM Municipal y d	4 FAISM Municipal y d	1	1	0	0	2	613	2,110,896.00	2,110,896.00	2,110,896.00	0.00	0.00	0.00	0.00	0.00			
13	5	2	2024	2	33 1	4 FAISM Municipal y d	4 FAISM Municipal y d	1	1	0	0	2	614	7,725,993.00	7,725,993.00	3,791,172.00	1,850,030.00	7,123,347.24	7,123,347.24	7,123,347.24	7,123,347.24			
13	5	2	2024	2	33 1	4 FAISM Municipal y d	4 FAISM Municipal y d	1	1	0	0	2	614	7,725,993.00	7,725,993.00	3,791,172.00	1,850,030.00	7,123,347.24	7,123,347.24	7,123,347.24	7,123,347.24			
														9,838,779.00	9,838,779.00	5,902,068.00	1,850,000.00	7,123,347.24	7,123,347.24	7,123,347.24				




SEGUNDO TRIMESTRE 2024

FAISM 2023

Entidad	Municipio	Tipo de Registro	Ciclo de Recurso	Tipo de Recurso	Cuentas Bajas	Modalidad	Programa Presupuestario	Programa Fondo	Institución Ejecutora	Rendimiento Financiero	Rendimiento	Rango	Tipo de Gasto	Partida	Aprobado	Modificado	Recaudado (fini etizado)	Comprometido	Devengado	Ejercido	Pagado	Compras Proyectadas	Observaciones	
13	5	1	2024	2	47 S	10	Programa para el /	1	1	0	0	0	1	211	3,080.00	3,080.00	3,080.00	0.00	0.00	0.00	0.00	0.00		
13	5	2	2024	2	47 S	10	Programa para el /	1	1	0	0	0	1	212	3,000.00	3,000.00	3,000.00	0.00	0.00	0.00	0.00	0.00		
13	5	2	2024	2	47 S	10	Programa para el /	1	1	0	0	0	1	281	7,920.00	7,920.00	7,920.00	0.00	0.00	0.00	0.00	0.00		
13	5	2	2024	2	47 S	10	Programa para el /	1	1	0	0	0	1	334	186,000.00	186,000.00	186,000.00	0.00	0.00	0.00	0.00	0.00		
															200,000.00	200,000.00	200,000.00	0.00	0.00	0.00	0.00	0.00	0.00	


 LIC. FRANCISCO REGISOLDO BASURTO ACOSTA
 2023/03/28


 TESORERA MUNICIPAL
 ING. AZNAR RODRIGO MORALES
 GOBIERNO MUNICIPAL ATZACURA, JALISCO

MUNICIPIO DE AJACUBA
HIDALGO
Estado del Ejercicio del Presupuesto de Egresos por Fuente de Financiamiento Al 30/jun./2024

F. Financiamiento: 121

Objeto de Gasto	Unidad Administrativa	Aprobado (Resuciones)	Ampliaciones	Presupuesto Vigente	Comprometido	Presupuesto Disponible para Comprometer	Devengado	Comprometido No Devengado	Presupuesto Sin Devengar	Ejercicio	Pagado	Cuentas por Pagar Deuda

121 Fondo de Aport. para el Fortalecimiento de los Mpjos., 2024 (Recurso Etiquetado)

1000	SERVICIOS PERSONALES	\$9,046,653.38	-40.03	\$9,046,653.35	\$2,755,856.00	\$6,290,797.35	\$2,755,856.00	\$0.00	\$6,290,797.35	\$2,755,856.00	\$2,755,856.00	\$0.00
1100	REMUNERACIONES AL PERSONAL DE CARACTER PERMANENTE	\$7,080,940.11	-30.03	\$7,080,940.08	\$2,658,496.00	\$4,422,444.08	\$2,658,496.00	\$0.00	\$4,422,444.08	\$2,658,496.00	\$2,658,496.00	\$0.00
1130	Sueldos base al personal permanente	\$7,080,940.11	-30.03	\$7,080,940.08	\$2,658,496.00	\$4,422,444.08	\$2,658,496.00	\$0.00	\$4,422,444.08	\$2,658,496.00	\$2,658,496.00	\$0.00
1131	Sueldos base al personal permanente	\$7,080,940.11	-30.03	\$7,080,940.08	\$2,658,496.00	\$4,422,444.08	\$2,658,496.00	\$0.00	\$4,422,444.08	\$2,658,496.00	\$2,658,496.00	\$0.00
1300	REMUNERACIONES ADICIONALES Y ESPECIALES	\$1,456,332.91	\$0.00	\$1,456,332.91	\$72,275.00	\$1,384,057.91	\$72,275.00	\$0.00	\$1,384,057.91	\$72,275.00	\$72,275.00	\$0.00
1320	Primas de vacaciones, dominical y gratificación de fin de año	\$1,356,332.91	\$0.00	\$1,356,332.91	\$22,275.00	\$1,334,057.91	\$22,275.00	\$0.00	\$1,334,057.91	\$22,275.00	\$22,275.00	\$0.00
1321	Primas de vacaciones, dominical y gratificación de fin de año	\$1,356,332.91	\$0.00	\$1,356,332.91	\$22,275.00	\$1,334,057.91	\$22,275.00	\$0.00	\$1,334,057.91	\$22,275.00	\$22,275.00	\$0.00
1340	Compensaciones	\$100,000.00	\$0.00	\$100,000.00	\$50,000.00	\$50,000.00	\$0.00	\$0.00	\$50,000.00	\$50,000.00	\$50,000.00	\$0.00
1341	Compensaciones	\$100,000.00	\$0.00	\$100,000.00	\$50,000.00	\$50,000.00	\$0.00	\$0.00	\$50,000.00	\$50,000.00	\$50,000.00	\$0.00
1400	SEGURIDAD SOCIAL	\$259,380.36	\$0.00	\$259,380.36	\$0.00	\$259,380.36	\$0.00	\$0.00	\$259,380.36	\$0.00	\$0.00	\$0.00
1440	Aportaciones para seguros	\$259,380.36	\$0.00	\$259,380.36	\$0.00	\$259,380.36	\$0.00	\$0.00	\$259,380.36	\$0.00	\$0.00	\$0.00
1441	Aportaciones para seguros	\$259,380.36	\$0.00	\$259,380.36	\$0.00	\$259,380.36	\$0.00	\$0.00	\$259,380.36	\$0.00	\$0.00	\$0.00
1500	OTRAS PRESTACIONES SOCIALES Y ECONOMICAS	\$260,000.00	\$0.00	\$260,000.00	\$26,085.00	\$234,915.00	\$26,085.00	\$0.00	\$234,915.00	\$26,085.00	\$26,085.00	\$0.00
1520	Indemnizaciones	\$260,000.00	\$0.00	\$260,000.00	\$26,085.00	\$234,915.00	\$26,085.00	\$0.00	\$234,915.00	\$26,085.00	\$26,085.00	\$0.00
1521	Indemnizaciones	\$260,000.00	\$0.00	\$260,000.00	\$26,085.00	\$234,915.00	\$26,085.00	\$0.00	\$234,915.00	\$26,085.00	\$26,085.00	\$0.00
2000	MATERIALES Y SUMINISTROS	\$2,627,331.90	-30.02	\$2,627,331.88	\$1,401,731.64	\$1,125,600.24	\$1,172,732.68	\$228,988.96	\$1,354,599.20	\$1,172,732.68	\$1,172,732.68	\$0.00
2600	PRODUCTOS QUIMICOS, FARMACEUTICOS Y DE LABORATORIO	\$49,627.20	\$0.00	\$49,627.20	\$0.00	\$49,627.20	\$0.00	\$0.00	\$49,627.20	\$0.00	\$0.00	\$0.00
2630	Medicinas y productos farmacéuticos	\$30,000.00	\$0.00	\$30,000.00	\$0.00	\$30,000.00	\$0.00	\$0.00	\$30,000.00	\$0.00	\$0.00	\$0.00
2631	Medicinas y productos farmacéuticos	\$30,000.00	\$0.00	\$30,000.00	\$0.00	\$30,000.00	\$0.00	\$0.00	\$30,000.00	\$0.00	\$0.00	\$0.00
2640	Materiales, accesorios y suministros médicos	\$19,627.20	\$0.00	\$19,627.20	\$0.00	\$19,627.20	\$0.00	\$0.00	\$19,627.20	\$0.00	\$0.00	\$0.00
2641	Materiales, accesorios y suministros médicos	\$19,627.20	\$0.00	\$19,627.20	\$0.00	\$19,627.20	\$0.00	\$0.00	\$19,627.20	\$0.00	\$0.00	\$0.00
2600	COMBUSTIBLES, LUBRICANTES Y ADITIVOS	\$1,526,554.32	\$0.00	\$1,526,554.32	\$962,678.11	\$563,876.21	\$962,678.11	\$0.00	\$563,876.21	\$962,678.11	\$962,678.11	\$0.00
2610	Combustibles, lubricantes y aditivos	\$1,526,554.32	\$0.00	\$1,526,554.32	\$962,678.11	\$563,876.21	\$962,678.11	\$0.00	\$563,876.21	\$962,678.11	\$962,678.11	\$0.00
2611	Combustibles, lubricantes y aditivos	\$1,526,554.32	\$0.00	\$1,526,554.32	\$962,678.11	\$563,876.21	\$962,678.11	\$0.00	\$563,876.21	\$962,678.11	\$962,678.11	\$0.00
2700	VESTUARIO, BLANCOS, PRENDAS DE PROTECCIÓN Y ADITIVOS	\$253,214.81	-30.05	\$253,214.76	\$184,747.28	\$68,467.48	\$184,747.28	\$0.00	\$68,467.48	\$184,747.28	\$184,747.28	\$0.00
2710	VESTUARIO Y UNIFORMES	\$253,214.81	-30.05	\$253,214.76	\$184,747.28	\$68,467.48	\$184,747.28	\$0.00	\$68,467.48	\$184,747.28	\$184,747.28	\$0.00
2711	Vestuario y uniformes	\$253,214.81	-30.05	\$253,214.76	\$184,747.28	\$68,467.48	\$184,747.28	\$0.00	\$68,467.48	\$184,747.28	\$184,747.28	\$0.00
2800	MATERIALES Y SUMINISTROS PARA SEGURIDAD	\$647,935.53	\$0.03	\$647,935.56	\$254,306.25	\$393,629.31	\$254,307.29	\$228,998.96	\$622,628.27	\$254,307.29	\$254,307.29	\$0.00
2820	Materiales de seguridad pública	\$417,935.53	-30.01	\$417,935.52	\$25,307.29	\$392,628.23	\$25,307.29	\$0.00	\$392,628.23	\$25,307.29	\$25,307.29	\$0.00
2821	Materiales de seguridad pública	\$417,935.53	-30.01	\$417,935.52	\$25,307.29	\$392,628.23	\$25,307.29	\$0.00	\$392,628.23	\$25,307.29	\$25,307.29	\$0.00
2830	Prendas de protección para seguridad pública y nacional	\$230,000.00	\$0.04	\$230,000.04	\$228,998.96	\$1,001.08	\$0.00	\$228,998.96	\$230,000.04	\$0.00	\$0.00	\$0.00
2831	Prendas de protección para seguridad pública y nacional	\$230,000.00	\$0.04	\$230,000.04	\$228,998.96	\$1,001.08	\$0.00	\$228,998.96	\$230,000.04	\$0.00	\$0.00	\$0.00
2900	HERRAMIENTAS, REACCIONES Y ACCESORIOS MEMBRAS	\$50,000.04	\$0.00	\$50,000.04	\$0.00	\$50,000.04	\$0.00	\$0.00	\$50,000.04	\$0.00	\$0.00	\$0.00

**MUNICIPIO DE AJACUBA
HIDALGO**

Estado del Ejercicio del Presupuesto de Egresos por Fuente de Financiamiento Al 30/jun./2024

F. Financiamiento: 121

Objeto del Gasto	Unidad Administrativa	Aprobado (Reducciones)	Ampliaciones	Presupuesto Vigente	Comprometido	Presupuesto Disponible para Comprometer	Devengado	Comprometido No Devengado	Presupuesto Sin Devenegar	Ejercido	Pagado	Cuentas por Pagar Deuda
2960	Relaciones y accesorios menores de equipo de ^{herramienta}	\$50,000.04	\$0.00	\$50,000.04	\$0.00	\$50,000.04	\$0.00	\$0.00	\$50,000.04	\$0.00	\$0.00	\$0.00
2961	Relaciones y accesorios menores de equipo de ^{herramienta}	\$50,000.04	\$0.00	\$50,000.04	\$0.00	\$50,000.04	\$0.00	\$0.00	\$50,000.04	\$0.00	\$0.00	\$0.00
3000	SERVICIOS GENERALES	\$1,423,243.88	\$289,999.97	\$1,723,243.86	\$218,271.81	\$1,504,972.04	\$218,271.81	\$0.00	\$1,504,972.04	\$218,271.81	\$218,271.81	\$0.00
3200	SERVICIOS DE ARRENDAMIENTO	\$16,960.00	-\$0.04	\$16,959.96	\$0.00	\$16,959.96	\$0.00	\$0.00	\$16,959.96	\$0.00	\$0.00	\$0.00
3290	Otros arrendamientos	\$16,960.00	-\$0.04	\$16,959.96	\$0.00	\$16,959.96	\$0.00	\$0.00	\$16,959.96	\$0.00	\$0.00	\$0.00
3291	Otros arrendamientos	\$16,960.00	-\$0.04	\$16,959.96	\$0.00	\$16,959.96	\$0.00	\$0.00	\$16,959.96	\$0.00	\$0.00	\$0.00
3300	SERVICIOS PROFESIONALES, CIENTIFICOS, TÉCNICOS Y OTROS SERVICIOS	\$489,923.96	\$150,000.04	\$639,924.00	\$70,000.00	\$569,924.00	\$70,000.00	\$0.00	\$569,924.00	\$70,000.00	\$70,000.00	\$0.00
3310	Servicios Regales, de contabilidad auditoría y ^{herramienta}	\$0.00	\$150,000.00	\$150,000.00	\$0.00	\$150,000.00	\$0.00	\$0.00	\$150,000.00	\$0.00	\$0.00	\$0.00
3311	Servicios Regales, de contabilidad auditoría y ^{herramienta}	\$0.00	\$150,000.00	\$150,000.00	\$0.00	\$150,000.00	\$0.00	\$0.00	\$150,000.00	\$0.00	\$0.00	\$0.00
3340	Servicios de capacitación	\$409,923.96	\$0.00	\$409,923.96	\$70,000.00	\$339,923.96	\$70,000.00	\$0.00	\$339,923.96	\$70,000.00	\$70,000.00	\$0.00
3341	Servicios de capacitación	\$409,923.96	\$0.00	\$409,923.96	\$70,000.00	\$339,923.96	\$70,000.00	\$0.00	\$339,923.96	\$70,000.00	\$70,000.00	\$0.00
3390	Servicios profesionales, científicos y técnicos integrales	\$80,000.00	\$0.04	\$80,000.04	\$0.00	\$80,000.04	\$0.00	\$0.00	\$80,000.04	\$0.00	\$0.00	\$0.00
3391	Servicios profesionales, científicos y técnicos integrales	\$80,000.00	\$0.04	\$80,000.04	\$0.00	\$80,000.04	\$0.00	\$0.00	\$80,000.04	\$0.00	\$0.00	\$0.00
3500	SERVICIOS DE INSTALACIÓN, REPARACIÓN, MANTENIMIENTO Y CONSERVACIÓN	\$916,359.92	\$0.00	\$916,359.92	\$134,416.72	\$781,943.20	\$134,416.72	\$0.00	\$781,943.20	\$134,416.72	\$134,416.72	\$0.00
3550	Reparación y mantenimiento de equipo de transporte	\$916,359.92	\$0.00	\$916,359.92	\$134,416.72	\$781,943.20	\$134,416.72	\$0.00	\$781,943.20	\$134,416.72	\$134,416.72	\$0.00
3551	Reparación y mantenimiento de equipo de transporte	\$916,359.92	\$0.00	\$916,359.92	\$134,416.72	\$781,943.20	\$134,416.72	\$0.00	\$781,943.20	\$134,416.72	\$134,416.72	\$0.00
3900	OTROS SERVICIOS GENERALES	\$0.00	\$149,999.97	\$149,999.97	\$136,144.88	\$13,855.09	\$0.00	\$0.00	\$136,144.88	\$13,855.09	\$13,855.09	\$0.00
3920	Impuestos y derechos	\$0.00	\$145,299.88	\$145,299.88	\$9,155.00	\$9,155.00	\$0.00	\$0.00	\$136,144.88	\$8,155.00	\$8,155.00	\$0.00
3921	Impuestos y derechos	\$0.00	\$1,079.00	\$1,079.00	\$1,079.00	\$0.00	\$1,079.00	\$0.00	\$0.00	\$1,079.00	\$1,079.00	\$0.00
3923	Pago Derechos a la Conagua	\$0.00	\$144,220.88	\$144,220.88	\$8,076.00	\$8,076.00	\$0.00	\$0.00	\$136,144.88	\$8,076.00	\$8,076.00	\$0.00
3990	Otros servicios generales	\$0.00	\$4,700.09	\$4,700.09	\$4,700.09	\$0.00	\$4,700.09	\$0.00	\$4,700.09	\$4,700.09	\$4,700.09	\$0.00
3992	Exámenes Antidoping	\$0.00	\$4,700.09	\$4,700.09	\$4,700.09	\$0.00	\$4,700.09	\$0.00	\$4,700.09	\$4,700.09	\$4,700.09	\$0.00
6000	BIENES MUEBLES, INMUEBLES E MOBILIARIO Y EQUIPO EDUCACIONAL Y PERCEPTRIVA	\$3,743,783.84	\$291,174.08	\$4,034,957.92	\$0.00	\$4,034,957.92	\$0.00	\$0.00	\$4,034,957.92	\$0.00	\$0.00	\$0.00
6230	Cámaras fotográficas y de video	\$151,783.84	-\$0.84	\$151,783.00	\$0.00	\$151,783.00	\$0.00	\$0.00	\$151,783.00	\$0.00	\$0.00	\$0.00
6231	Cámaras fotográficas y de video	\$151,783.84	-\$0.84	\$151,783.00	\$0.00	\$151,783.00	\$0.00	\$0.00	\$151,783.00	\$0.00	\$0.00	\$0.00
6400	VEHICULOS Y EQUIPO DE TRANSPORTE	\$2,292,000.00	\$0.00	\$2,292,000.00	\$0.00	\$2,292,000.00	\$0.00	\$0.00	\$2,292,000.00	\$0.00	\$0.00	\$0.00
6410	Vehículos y equipo terrestre	\$2,292,000.00	\$0.00	\$2,292,000.00	\$0.00	\$2,292,000.00	\$0.00	\$0.00	\$2,292,000.00	\$0.00	\$0.00	\$0.00
6411	Vehículos y equipo terrestre	\$2,292,000.00	\$0.00	\$2,292,000.00	\$0.00	\$2,292,000.00	\$0.00	\$0.00	\$2,292,000.00	\$0.00	\$0.00	\$0.00
6600	MAQUINARIA, OTROS EQUIPOS Y HERRAMIENTAS	\$1,300,000.00	\$291,174.92	\$1,591,174.92	\$0.00	\$1,591,174.92	\$0.00	\$0.00	\$1,591,174.92	\$0.00	\$0.00	\$0.00
6650	Equipo de comunicación y telecomunicación	\$1,300,000.00	\$291,174.92	\$1,591,174.92	\$0.00	\$1,591,174.92	\$0.00	\$0.00	\$1,591,174.92	\$0.00	\$0.00	\$0.00
6651	Equipo de comunicación y telecomunicación	\$1,300,000.00	\$291,174.92	\$1,591,174.92	\$0.00	\$1,591,174.92	\$0.00	\$0.00	\$1,591,174.92	\$0.00	\$0.00	\$0.00
6006	INVERSIÓN PÚBLICA	\$200,000.00	\$0.00	\$200,000.00	\$0.00	\$200,000.00	\$0.00	\$0.00	\$200,000.00	\$0.00	\$0.00	\$0.00
6100	OBRA PÚBLICA EN BIENES DE DOMINIO PÚBLICO	\$200,000.00	\$0.00	\$200,000.00	\$0.00	\$200,000.00	\$0.00	\$0.00	\$200,000.00	\$0.00	\$0.00	\$0.00
6170	Instalaciones y equipamiento en construcciones	\$200,000.00	\$0.00	\$200,000.00	\$0.00	\$200,000.00	\$0.00	\$0.00	\$200,000.00	\$0.00	\$0.00	\$0.00


MUNICIPIO DE AJACUBA HIDALGO

Estado del Ejercicio del Presupuesto de Egresos por Fuente de Financiamiento Al 30/jun./2024

F. Financiamiento: 121

Objeto del Gasto	Aprobado (Reducciones)	Ampliaciones	Presupuesto Vigente	Comprometido	Presupuesto Disponible para Comprometer	Devengado	Comprometido No Devengado	Presupuesto Sin Devengar	Ejercido	Pagado	Cuentas por Pagar Deuda
6171 Instalaciones y equipamiento en construcciones	\$200,000.00	\$0.00	\$200,000.00	\$0.00	\$200,000.00	\$0.00	\$0.00	\$200,000.00	\$0.00	\$0.00	\$0.00
Fondo de Aport. para el	\$16,941,013.00	\$591,174.00	\$17,532,187.00	\$4,375,859.45	\$13,156,327.55	\$4,146,860.49	\$228,998.98	\$13,385,326.51	\$4,146,860.49	\$4,146,860.49	\$0.00
Total Final	\$16,941,013.00	\$591,174.00	\$17,532,187.00	\$4,375,859.45	\$13,156,327.55	\$4,146,860.49	\$228,998.98	\$13,385,326.51	\$4,146,860.49	\$4,146,860.49	\$0.00

BAJO PROTESTA DE DECIR VERDAD DECLARAMOS QUE LAS CIFRAS CONTENIDAS EN ESTE ESTADO FINANCIERO SON VERACES Y CONTIENEN TODA LA INFORMACION REFERENTE A LA SITUACION Y/O LOS RESULTADOS DEL MUNICIPIO DE AJACUBA, AFIRMANDO SER LEGALMENTE RESPONSABLES DE LA AUTENTICIDAD Y VERACIDAD DE LAS MISMAS, Y ASI MISMO ASUMIMOS LA RESPONSABILIDAD DERIVADA DE CUALQUIER DECLARACION EN FALSO SOBRE LAS MISMAS



AYUNTAMIENTO AJACUBA
MAYO 2024



2024 - 2024

LA SINDICO PROCURADOR
C. ROSA AREL CERÓN ALVARADO

**MUNICIPIO DE AJACUBA
HIDALGO**


Estado del Ejercicio del Presupuesto de Egresos por Fuente de Financiamiento Al 30/jun./2024

F. Financiamiento: 120

Objeto del Gasto	Unidad Administrativa	Aprobado (Reducciones)	Ampliaciones (Reducciones)	Presupuesto Vigente	Comprometido	Presupuesto Disponible para Comprometer		Devengado	Comprometido No Devengado		Presupuesto Sin Devengar	Ejercido	Pagado	Cuentas por Pagar Deuda
						Comprometer	Disponible para Comprometer		Comprometido	No Devengado				
120	Fondo de Aport. para Infraestructura Social Mpal, 2024 (Recurso Etiquetado)													
6000	INVERSION PÚBLICA	\$9,952,033.00	-\$115,254.00	\$9,836,779.00	\$1,850,000.00	\$7,986,779.00	\$712,347.24	\$1,137,652.76	\$9,124,431.76	\$712,347.24	\$712,347.24	\$0.00	\$0.00	\$0.00
6100	OBRA PÚBLICA EN BIENES DE DOMINIO PÚBLICO	\$9,952,033.00	-\$115,254.00	\$9,836,779.00	\$1,850,000.00	\$7,986,779.00	\$712,347.24	\$1,137,652.76	\$9,124,431.76	\$712,347.24	\$712,347.24	\$0.00	\$0.00	\$0.00
6130	Construcción de obras para el abastecimiento de agua, <small>matrícula, no e identificación v. talleres, infraestructura</small>	\$2,110,896.00	\$0.00	\$2,110,896.00	\$0.00	\$2,110,896.00	\$0.00	\$0.00	\$2,110,896.00	\$0.00	\$0.00	\$0.00	\$0.00	\$0.00
6131	Construcción de obras para el abastecimiento de agua, <small>matrícula, no e identificación v. talleres, infraestructura</small>	\$2,110,896.00	\$0.00	\$2,110,896.00	\$0.00	\$2,110,896.00	\$0.00	\$0.00	\$2,110,896.00	\$0.00	\$0.00	\$0.00	\$0.00	\$0.00
6140	División de terrenos y construcción de obras de <small>infraestructura</small>	\$7,841,137.00	-\$115,254.00	\$7,725,883.00	\$1,850,000.00	\$5,875,883.00	\$712,347.24	\$1,137,652.76	\$7,013,535.76	\$712,347.24	\$712,347.24	\$0.00	\$0.00	\$0.00
6141	División de terrenos y construcción de obras de <small>infraestructura</small>	\$7,841,137.00	-\$115,254.00	\$7,725,883.00	\$1,850,000.00	\$5,875,883.00	\$712,347.24	\$1,137,652.76	\$7,013,535.76	\$712,347.24	\$712,347.24	\$0.00	\$0.00	\$0.00
	Fondo de Aport. para Infraestructura	\$9,952,033.00	-\$115,254.00	\$9,836,779.00	\$1,850,000.00	\$7,986,779.00	\$712,347.24	\$1,137,652.76	\$9,124,431.76	\$712,347.24	\$712,347.24	\$0.00	\$0.00	\$0.00

Total Final		\$9,836,779.00	-\$15,254.00	\$9,836,779.00	\$1,850,000.00	\$7,986,779.00	\$712,347.24	\$1,137,652.76	\$9,124,431.76	\$712,347.24	\$712,347.24	\$0.00	\$0.00	\$0.00
--------------------	--	-----------------------	---------------------	-----------------------	-----------------------	-----------------------	---------------------	-----------------------	-----------------------	---------------------	---------------------	---------------	---------------	---------------

BAJO PROTESTA DE DECIR VERDAD DECLARAMOS QUE LAS CIFRAS CONTENIDAS EN ESTE ESTADO FINANCIERO SON VERACES Y CONTIENEN TODA LA INFORMACION REFERENTE A LA SITUACION Y/O LOS RESULTADOS DEL MUNICIPIO DE AJACUBA, AFIRMANDO SER LEGALMENTE RESPONSABLES DE LA AUTENTICIDAD Y VERACIDAD DE LAS MISMAS Y ASI MISMO ASUMIMOS LA RESPONSABILIDAD DERIVADA DE CUALQUIER DECLARACION EN FALSO SOBRE LAS MISMAS


 LA PRESIDENTA MUNICIPAL
 ING. JAZMIN MOCHNO MORALES


 EL PRESIDENTE MPAL. CONST.
 LIC. FRANCISCO L. BASURTO ACOSTA

LA SINDICO PROCURADOR
 C. ROSA AREL CERÓN ALVARADO

2020 - 2024

MUNICIPIO DE AJACUBA


HIDALGO

Estado del Ejercicio del Presupuesto de Egresos por Fuente de Financiamiento Al 30/jun./2024

F. Financiamiento: 122

Objeto del Gasto	Unidad Administrativa	Aprobado	Ampliaciones /(Reducciones)	Presupuesto Vigente	Comprometido	Presupuesto Disponible para Comprometer	Devengado	Comprometido No Devengado	Presupuesto Sin Devengar	Ejercido	Pagado	Cuentas por Pagar Deuda
122	Proabim 2024											
2000	MATERIALES Y SUMINISTROS	\$0.00	\$14,000.00	\$14,000.00	\$0.00	\$14,000.00	\$0.00	\$0.00	\$14,000.00	\$0.00	\$0.00	\$0.00
2100	MATERIALES DE ADMINISTRACION, EMISION DE DOCUMENTOS Y ACTIVOS DE SERVICIOS	\$0.00	\$6,080.00	\$6,080.00	\$0.00	\$6,080.00	\$0.00	\$0.00	\$6,080.00	\$0.00	\$0.00	\$0.00
2110	Materiales, útiles y equipos menores de oficina	\$0.00	\$3,080.00	\$3,080.00	\$0.00	\$3,080.00	\$0.00	\$0.00	\$3,080.00	\$0.00	\$0.00	\$0.00
2111	Materiales, útiles y equipos menores de oficina	\$0.00	\$3,080.00	\$3,080.00	\$0.00	\$3,080.00	\$0.00	\$0.00	\$3,080.00	\$0.00	\$0.00	\$0.00
2120	Materiales y útiles de impresión y reproducción	\$0.00	\$3,000.00	\$3,000.00	\$0.00	\$3,000.00	\$0.00	\$0.00	\$3,000.00	\$0.00	\$0.00	\$0.00
2121	Materiales y útiles de impresión y reproducción	\$0.00	\$3,000.00	\$3,000.00	\$0.00	\$3,000.00	\$0.00	\$0.00	\$3,000.00	\$0.00	\$0.00	\$0.00
2800	COMBUSTIBLES, LUBRICANTES Y ADITIVOS	\$0.00	\$7,920.00	\$7,920.00	\$0.00	\$7,920.00	\$0.00	\$0.00	\$7,920.00	\$0.00	\$0.00	\$0.00
2810	Combustibles, lubricantes y aditivos	\$0.00	\$7,920.00	\$7,920.00	\$0.00	\$7,920.00	\$0.00	\$0.00	\$7,920.00	\$0.00	\$0.00	\$0.00
2811	Combustibles, lubricantes y aditivos	\$0.00	\$7,920.00	\$7,920.00	\$0.00	\$7,920.00	\$0.00	\$0.00	\$7,920.00	\$0.00	\$0.00	\$0.00
3000	SERVICIOS GENERALES	\$0.00	\$186,000.00	\$186,000.00	\$0.00	\$186,000.00	\$0.00	\$0.00	\$186,000.00	\$0.00	\$0.00	\$0.00
3300	SERVICIOS PROFESIONALES, CIENTIFICOS, TÉCNICOS Y OTROS SERVICIOS	\$0.00	\$186,000.00	\$186,000.00	\$0.00	\$186,000.00	\$0.00	\$0.00	\$186,000.00	\$0.00	\$0.00	\$0.00
3340	Servicios de capacitación	\$0.00	\$186,000.00	\$186,000.00	\$0.00	\$186,000.00	\$0.00	\$0.00	\$186,000.00	\$0.00	\$0.00	\$0.00
3341	Servicios de capacitación	\$0.00	\$186,000.00	\$186,000.00	\$0.00	\$186,000.00	\$0.00	\$0.00	\$186,000.00	\$0.00	\$0.00	\$0.00
	Proabim 2024	\$0.00	\$200,000.00	\$200,000.00	\$0.00	\$200,000.00	\$0.00	\$0.00	\$200,000.00	\$0.00	\$0.00	\$0.00
	Total Final	\$0.00	\$200,000.00	\$200,000.00	\$0.00	\$200,000.00	\$0.00	\$0.00	\$200,000.00	\$0.00	\$0.00	\$0.00

BAJO PROTESTA DE DECIR VERDAD DECLARAMOS QUE LAS CERRAS CONTENIDAS EN ESTE ESTADO FINANCIERO SON VERACES Y CONTIENEN TODA LA INFORMACION REFERENTE A LA SITUACION Y/O LOS RESULTADOS DEL MUNICIPIO DE AJACUBA, AFIRMANDO SER LEGALMENTE RESPONSABLES DE LA AUTENTICIDAD Y VERACIDAD DE LAS MISMAS, Y ASI MISMO ASUMIMOS LA RESPONSABILIDAD DERIVADA DE CUALQUIER DECLARACION EN FALSO SOBRE LAS MISMAS



LA SINDICO PROCURADOR
C. ROSA AREL CERON ALVARADO

4 AVIANTAMIENTOS AL CALVARIO
2024 - 2024

2024 - 2024

MUNICIPIO DE AJACUBA

HIDALGO


Estado Analítico de Ingresos Presupuestales

Al 30/Jun./2024

Fuente de Ingresos	LeY de Ingresos	Ampliaciones /	LeY de Ingresos	Ingresos Devengados	Ingresos Recaudados	Avance de
	Estimada	(Reducciones)	Modificada			Recaudación
81.00 Participaciones						
FONDO GENERAL DE PARTICIPACIONES 2024	\$3,166,045.52	\$1,612,238.37	\$4,778,283.89	\$3,649,880.07	\$3,649,880.07	\$0.00
Participaciones Fgp 2024	\$3,166,045.52	\$1,612,180.00	\$4,778,225.52	\$3,649,821.70	\$3,649,821.70	\$0.00
Rendimientos Part. Fgp 2024	\$0.00	\$58.37	\$58.37	\$58.37	\$58.37	\$0.00
FONDO DE FOMENTO MUNICIPAL 2024	-\$762,723.24	-\$183,189.70	-\$945,892.94	\$5,051,619.21	\$5,051,619.21	\$0.00
Participaciones Ffm 2024	-\$762,723.24	-\$183,189.00	-\$945,912.24	\$5,051,599.91	\$5,051,599.91	\$0.00
Rendimientos Part. Ffm 2024	\$0.00	\$19.30	\$19.30	\$19.30	\$19.30	\$0.00
FONDO DE FISCALIZACION Y RECAUDACION 2024	\$1,236,843.00	\$248,043.25	\$1,484,886.25	\$477,644.52	\$477,644.52	\$0.00
Participaciones Fofyr 2024	\$1,236,843.00	\$248,038.00	\$1,484,881.00	\$477,639.27	\$477,639.27	\$0.00
Rendimientos Fofyr 2024	\$0.00	\$5.25	\$5.25	\$5.25	\$5.25	\$0.00
IEPS (TABACOS) 2024	\$379,300.00	\$65,855.25	\$445,155.25	\$237,318.90	\$237,318.90	\$0.00
Participaciones Ieps Tabacos 2024	\$379,300.00	\$65,853.00	\$445,153.00	\$237,316.65	\$237,316.65	\$0.00
Rendimientos Ieps Tabacos 2024	\$0.00	\$2.25	\$2.25	\$2.25	\$2.25	\$0.00
INCENTIVO GASOLINAS 2024	\$757,236.00	\$128,269.81	\$885,505.81	\$317,822.90	\$317,822.90	\$0.00
Participaciones Incentivo Gasolinas 2024	\$757,236.00	\$128,265.00	\$885,501.00	\$317,818.09	\$317,818.09	\$0.00
Rendimientos Part. Gasolinas 2024	\$0.00	\$4.81	\$4.81	\$4.81	\$4.81	\$0.00
IMPTO. SOBRE AUTOMOVILES NUEVOS 2024	\$219,147.00	\$55,273.94	\$274,420.94	\$178,205.83	\$178,205.83	\$0.00
Participaciones Isan 2024	\$219,147.00	\$55,271.00	\$274,418.00	\$178,202.89	\$178,202.89	\$0.00
Rendimientos Isan 2024	\$0.00	\$2.94	\$2.94	\$2.94	\$2.94	\$0.00
COMPENSACION SOBRE AUTOMOVILES NUEVOS 20:	\$35,575.00	\$1,851.28	\$37,426.28	\$18,713.26	\$18,713.26	\$0.00
Participaciones Cisan 2024	\$35,575.00	\$1,851.00	\$37,426.00	\$18,712.98	\$18,712.98	\$0.00
Rendimientos Cisan 2024	\$0.00	\$0.28	\$0.28	\$0.28	\$0.28	\$0.00
IMPTO. SOBRE LA RENTA 2024	\$1,200,000.00	\$37,568.00	\$1,237,568.00	\$1,237,568.00	\$1,237,568.00	\$0.00
Participaciones Isr 2024	\$1,200,000.00	\$37,549.00	\$1,237,549.00	\$1,237,549.00	\$1,237,549.00	\$0.00
Rendimientos Isr 2024	\$0.00	\$19.00	\$19.00	\$19.00	\$19.00	\$0.00
ISR EBI 2024	\$0.00	\$174,310.35	\$174,310.35	\$174,310.35	\$174,310.35	\$0.00
Participaciones Isr EBI 2024	\$0.00	\$174,308.15	\$174,308.15	\$174,308.15	\$174,308.15	\$0.00
Rendimientos Part. de Isr EBI 2024	\$0.00	\$2.20	\$2.20	\$2.20	\$2.20	\$0.00
FONDO DE COMPENSACION 2024	\$722,026.00	-\$67,155.28	\$654,870.72	\$249,455.82	\$249,455.82	\$0.00
Participaciones Focom 2024	\$722,026.00	-\$67,158.00	\$654,868.00	\$249,453.10	\$249,453.10	\$0.00
Rendimientos Focom 2024	\$0.00	\$2.72	\$2.72	\$2.72	\$2.72	\$0.00
Fondo de Fiscalizacion y Recaudacion 2023	\$0.00	\$175,861.48	\$175,861.48	\$175,861.48	\$175,861.48	\$0.00
Fondo de Fomento Municipal 2023	\$0.00	\$106,638.58	\$106,638.58	\$106,638.58	\$106,638.58	\$0.00
Fondo de General de Participaciones 2023	\$0.00	\$1,242,865.84	\$1,242,865.84	\$1,242,865.84	\$1,242,865.84	\$0.00
Aportaciones	-\$5,319,208.72	\$475,920.00	-\$4,843,288.72	\$3,930,745.76	\$3,930,745.76	\$0.00
Fondo de Aportaciones para la Infraestructura Social Mun	-\$785,385.24	-\$115,254.00	-\$900,639.24	-\$4,835,350.24	-\$4,835,350.24	\$0.00

83.00	Fondo de Aportaciones para el Fortalecimiento de los Mur	-\$4,533,823.48	\$591,174.00	-\$3,942,649.48	-\$1,971,322.24	-\$1,971,322.24	\$0.00	50.00
	Convenios	\$0.00	\$200,000.00	\$200,000.00	\$200,000.00	\$200,000.00	\$0.00	100.00
	PROABIM 2024	\$0.00	\$200,000.00	\$200,000.00	\$200,000.00	\$200,000.00	\$0.00	100.00
	Convenio Proabim 2024	\$0.00	\$200,000.00	\$200,000.00	\$200,000.00	\$200,000.00	\$0.00	100.00
	Total	\$1,026,127.18	\$4,274,371.17	\$5,300,498.35	-\$573,203.54	-\$573,203.54	\$0.00	52.66

BAJO PROTESTA DE DECIR VERDAD DECLARAMOS QUE LAS CIFRAS CONTENIDAS EN ESTE ESTADO FINANCIERO SON VERACES Y CONTIENEN TODA LA INFORMACION REFERENTE A LA SITUACION Y/O LOS RESULTADOS DEL MUNICIPIO DE AJACUBA, AFIRMANDO SER LEGALMENTE RESPONSABLES DE LA AUTENTICIDAD Y VERACIDAD DE LAS MISMAS. Y ASI MISMO ASUMIMOS LA RESPONSABILIDAD DERIVADA DE CUALQUIER DECLARACION EN FALSO SOBRE LAS MISMAS


 LA TESORERÍA MUNICIPAL
 ING. JAZMIN MOGGINO MORALES


 EL PRESIDENTE MPAL. CONST.
 LIC. FRANCISCO L. BASURTO ACOSTA

LA SINDICO PROCURADOR
 C. ROSA AREL CERON ALVARADO

2020 - 2024

MUNICIPIO DE AJACUBA (a)
Estado Analítico de Ingresos Detallado - LDF
Del 1 de Enero al 30 de Junio de 2024 (b)
(PESOS)

Concepto (c)	Ingreso					Diferencia (e)
	Estimado (d)	Ampliaciones/ (Reducciones)	Modificado	Devengado	Recaudado	
Ingresos de Libre Disposición						
A. Impuestos	3,253,700	0	3,253,700	2,412,350	2,412,350	-841,350
B. Cuotas y Aportaciones de Seguridad Social			0			0
C. Contribuciones de Mejoras			0			0
D. Derechos	6,281,105	0	6,281,105	823,388	823,388	-5,457,717
E. Productos	444,500	0	444,500	319,205	319,205	-125,295
F. Aprovechamientos	150,000	0	150,000	98,039	98,039	-51,961
G. Ingresos por Ventas de Bienes y Prestación Servicios			0			0
H. Participaciones (H=h1+h2+h3+h4+h5+h6+h7+h8+h9+h10+h11)	38,910,982	3,541,326	42,452,308	23,658,404	23,658,404	-15,252,578
h1) Fondo General de Participaciones	24,640,882	2,855,104	27,495,986	15,630,164	15,630,164	-9,010,718
h2) Fondo de Fomento Municipal	9,974,695	-76,531	9,898,164	5,158,258	5,158,258	-4,816,437
h3) Fondo de Fiscalización y Recaudación	1,236,843	423,905	1,660,748	653,506	653,506	-583,337
h4) Fondo de Compensación	722,026	-67,155	654,871	249,456	249,456	-472,570
h5) Fondo de Extracción de Hidrocarburos			0			0
h6) Impuesto Especial Sobre Producción y Servicios	379,300	65,855	445,155	237,319	237,319	-141,801
h7) 0.136% de la Recaudación Federal Participable			0			0
h8) 3.17% Sobre Extracción de Petróleo			0			0
h9) Gasolinas y Diésel	757,236	128,270	885,506	317,823	317,823	-439,413
h10) Fondo del Impuesto Sobre la Renta	1,200,000	211,878	1,411,878	1,411,878	1,411,878	211,878
h11) Fondo de Estabilización de los Ingresos de las Entidades Federativas			0			0
I. Incentivos Derivados de la Colaboración Fiscal (I=i1+i2+i3+i4+i5)	254,722	57,125	311,847	196,919	196,919	-57,603
i1) Tenencia o Uso de Vehículos			0			0
i2) Fondo de Compensación ISAN	35,575	1,851	37,426	18,713	18,713	-16,862
i3) Impuesto Sobre Automóviles Nuevos	219,147	55,274	274,421	178,206	178,206	-40,941
i4) Fondo de Compensación de Repecos-Intermedios			0			0
i5) Otros Incentivos Económicos			0			0
J. Transferencias y Asignaciones			0			0
K. Convenios	0	0	0	0	0	0
k1) Otros Convenios y Subsidios			0			0
L. Otros Ingresos de Libre Disposición (L=l1+l2)	0	0	0	0	0	0
l1) Participaciones en Ingresos Locales			0			0
l2) Otros Ingresos de Libre Disposición			0			0
I. Total de Ingresos de Libre Disposición (I=A+B+C+D+E+F+G+H+I+J+K+L)	49,295,009	3,598,451	52,893,460	27,508,305	27,508,305	-21,786,763
Ingresos Excedentes de Ingresos de Libre Disposición						
Transferencias Federales Etiquetadas						
A. Aportaciones (A=a1+a2+a3+a4+a5+a6+a7+a8)	26,893,046	475,920	27,368,966	14,668,164	14,668,164	-12,224,382
a1) Fondo de Aportaciones para la Nómina Educativa y Gasto Operativo			0			0
a2) Fondo de Aportaciones para los Servicios de Salud			0			0
a3) Fondo de Aportaciones para la Infraestructura Social	9,952,033	-115,254	9,836,779	5,902,068	5,902,068	-4,049,965
a4) Fondo de Aportaciones para el Fortalecimiento de los Municipios y de las Demarcaciones Territoriales del Distrito Federal	16,941,013	591,174	17,532,187	8,766,096	8,766,096	-8,174,917
a5) Fondo de Aportaciones Múltiples			0			0
a6) Fondo de Aportaciones para la Educación Tecnológica y de Adultos			0			0
a7) Fondo de Aportaciones para la Seguridad Pública de los Estados y del Distrito Federal			0			0
a8) Fondo de Aportaciones para el Fortalecimiento de las Entidades Federativas			0			0
B. Convenios (B=b1+b2+b3+b4)	0	200,000	200,000	200,000	200,000	200,000
b1) Convenios de Protección Social en Salud			0			0
b2) Convenios de Descentralización			0			0
b3) Convenios de Reasignación			0			0
b4) Otros Convenios y Subsidios	0	200,000	200,000	200,000	200,000	200,000
C. Fondos Distintos de Aportaciones (C=c1+c2)	0	0	0	0	0	0
c1) Fondo para Entidades Federativas y Municipios Productores de Hidrocarburos			0			0
c2) Fondo Minero			0			0
D. Transferencias, Asignaciones, Subsidios y Subvenciones, y Pensiones y Jubilaciones			0			0

MUNICIPIO DE AJACUBA (a)
Estado Analítico de Ingresos Detallado - LDF
Del 1 de Enero al 30 de Junio de 2024 (b)
(PESOS)

Concepto (c)	Ingreso					Diferencia (e)
	Estimado (d)	Ampliaciones/ (Reducciones)	Modificado	Devengado	Recaudado	
E. Otras Transferencias Federales Etiquetadas			0			0
II. Total de Transferencias Federales Etiquetadas (II = A + B + C + D + E)	26,893,046	675,920	27,568,966	14,868,164	14,868,164	-12,024,882
III. Ingresos Derivados de Financiamientos (III = A)	0	0	0	0	0	0
A. Ingresos Derivados de Financiamientos			0			0
IV. Total de Ingresos (IV = I + II + III)	76,188,055	4,274,371	80,462,426	42,376,469	42,376,469	-33,811,585
Datos Informativos						
1. Ingresos Derivados de Financiamientos con Fuente de Pago de Ingresos de Libre Disposición			0			0
2. Ingresos Derivados de Financiamientos con Fuente de Pago de Transferencias Federales Etiquetadas			0			0
3. Ingresos Derivados de Financiamientos (3 = 1 + 2)	0	0	0	0	0	0

BAJO PROTESTA DE DECIR VERDAD DECLARAMOS QUE LAS CIFRAS CONTENIDAS EN ESTE ESTADO FINANCIERO SON VERACES Y CONTIENEN TODA LA INFORMACION REFERENTE A LA SITUACIÓN Y/O LOS RESULTADOS DEL MUNICIPIO DE AJACUBA, AFIRMANDO SER LEGALMENTE RESPONSABLES DE LA AUTENTICIDAD Y VERACIDAD DE LAS MISMAS. Y ASI MISMO ASUMIMOS LA RESPONSABILIDAD DERIVADA DE CUALQUIER DECLARACION EN FALSO SOBRE LAS MISMAS



LA TESORERA MUNICIPAL
 ING. JAZMIN MOCINO MORALES

MUNICIPIO DE AJACUBA, PUEBLO LIBRE Y SOBERANO DE MEXICO



EL PRESIDENTE MPAL. CONST.
 LIC. FRANCISCO L. BASURTO ACOSTA

2020 - 2024

LA SINDICO PROCURADOR
 C. ROSA AREL CERÓN ALVARADO