

Cédula de Cierre de Información - Indicadores 3er. Trimestre 2024
Sistema de Recursos Federales Transferidos (SRFT)




Fondo de Aportaciones para el Fortalecimiento de los Municipios y de las Demarcaciones Territoriales del Distrito Federal (FORTAMUN)
Municipio: Acahula, Hgo.

Indicadores


Num.	ID	Nombre del Indicador	Nivel	Tipo de Indicador	Método Cálculo	Unidad de Medida	Frecuencia de Medición	Sentido	Periodo	Meta			Avance		
										Meta Modificada	Numerador	Denominador	Meta Alcanzada	Numerador	Denominador
1	189870	Tasa de variación del ingreso disponible del municipio o demarcación territorial de la Ciudad de México	Propósito	Estratégico	[(Ingreso disponible municipal o de la demarcación territorial de la Ciudad de México en el año t / Ingreso disponible municipal o de la demarcación territorial de la Ciudad de México del año t-1)-1]*100	Porcentaje	Anual	Ascendente	4to. Trimestre	7.69	\$ 50,324,029.40	\$ 46,736,907.00			
2	190222	Índice de Dependencia Financiera	Propósito	Estratégico	(Recursos ministrados del FORTAMUN al municipio o demarcación territorial/ingresos propios registrados por el municipio o demarcación territorial de la Ciudad de México)	Razón	Semestral	Descendente	2do. Trimestre 4to. Trimestre	1.73 1.73	\$ 8,766,096.00 \$ 17,532,187.00	\$ 5,064,652.40 \$ 10,129,304.80	2.40	\$ 8,766,096.00	\$ 3,652,982.00
3	194772	Porcentaje de recursos destinados al cumplimiento de obligaciones financieras	Componente	Estratégico	(Monto ejercido para el cumplimiento de obligaciones financieras / Monto total del FORTAMUN ministrado al municipio o demarcación territorial al periodo que se reporta)*100	Porcentaje	Semestral	Ascendente	2do. Trimestre 4to. Trimestre	88.01 88.01	\$ 7,714,794.00 \$ 15,429,588.00	\$ 8,766,096.00 \$ 17,532,187.00	31.44	\$ 2,795,856.00	\$ 8,766,096.00
4	194773	Porcentaje de recursos destinados al pago de derechos y aprovechamientos por concepto de agua	Componente	Estratégico	(Monto ejercido para el pago de derechos y aprovechamientos por concepto de agua / Monto total del FORTAMUN ministrado al municipio o demarcación territorial al periodo que se reporta)*100	Porcentaje	Semestral	Ascendente	2do. Trimestre 4to. Trimestre	0.05 0.05	\$ 4,038.00 \$ 8,076.00	\$ 8,766,096.00 \$ 17,532,187.00	0.16	\$ 13,855.00	\$ 8,766,096.00
5	194774	Porcentaje de recursos destinados al pago de descargas residuales	Componente	Estratégico	(Monto ejercido para el pago de descargas de aguas residuales / Monto total del FORTAMUN ministrado al municipio o demarcación territorial al periodo que se reporta)*100	Porcentaje	Semestral	Ascendente	2do. Trimestre 4to. Trimestre	0.00 0.00	\$ - \$ -	\$ 8,766,096.00 \$ 17,532,187.00	0.00	\$ -	\$ 8,766,096.00
6	194775	Porcentaje de recursos destinados a la modernización de los sistemas de recaudación local	Componente	Estratégico	(Monto ejercido para a la modernización de los sistemas de recaudación local / Monto total del FORTAMUN ministrado al municipio o demarcación territorial al periodo que se reporta)*100	Porcentaje	Semestral	Ascendente	2do. Trimestre 4to. Trimestre	0.00 0.00	\$ - \$ -	\$ 8,766,096.00 \$ 17,532,187.00	0.00	\$ -	\$ 8,766,096.00
7	194776	Porcentaje de recursos destinados al mantenimiento de infraestructura	Componente	Estratégico	(Monto ejercido para el pago de mantenimiento de infraestructura / Monto total del FORTAMUN ministrado al municipio o demarcación territorial al periodo que se reporta)*100	Porcentaje	Semestral	Ascendente	2do. Trimestre 4to. Trimestre	0.00 0.00	\$ - \$ -	\$ 8,766,096.00 \$ 17,532,187.00	0.00	\$ -	\$ 8,766,096.00


8	194777	Porcentaje de recursos destinados al pago de necesidades vinculadas con la seguridad pública	Componente	Estratégico	(Monto ejercido para el pago de necesidades vinculadas con la seguridad pública / Monto total del FORTAMUN ministrado al municipio o demarcación territorial al periodo que se reporta)*100	Porcentaje	Semestral	Ascendente	2do. Trimestre				11.95	\$ 2,094,523.00	\$ 17,532,187.00	15.71	\$ 1,377,149.40	\$ 8,766,096.00
									4to. Trimestre	1er. Trimestre	2do. Trimestre	3er. Trimestre						
9	189815	Porcentaje de recursos FORTAMUN recibidos por municipios y demarcaciones territoriales de la Ciudad de México	Componente	Gestión	(Recursos transferidos del FORTAMUN al municipio o demarcación territorial de la Ciudad de México/ Monto anual aprobado del FORTAMUN en el municipio o demarcación territorial de la Ciudad de México)*100	Porcentaje	Trimestral	Ascendente	1er. Trimestre	2do. Trimestre	3er. Trimestre	4to. Trimestre	25.00	\$ 4,383,048.00	\$ 17,532,187.00	25.00	\$ 4,383,048.00	\$ 17,532,187.00
									2do. Trimestre	50.00	\$ 8,766,096.00	\$ 17,532,187.00	50.00	\$ 8,766,096.00	\$ 17,532,187.00	50.00	\$ 8,766,096.00	\$ 17,532,187.00
									3er. Trimestre	75.00	\$ 13,149,144.00	\$ 17,532,187.00	75.00	\$ 13,149,144.00	\$ 17,532,187.00	75.00	\$ 13,149,144.00	\$ 17,532,187.00
									4to. Trimestre	100.00	\$ 17,532,187.00	\$ 17,532,187.00	100.00	\$ 17,532,187.00	\$ 17,532,187.00	100.00	\$ 17,532,187.00	\$ 17,532,187.00
									1er. Trimestre	25.00	\$ 4,383,048.00	\$ 17,532,187.00	10.20	\$ 1,788,053.40	\$ 17,532,187.00			
									2do. Trimestre	50.00	\$ 8,766,096.00	\$ 17,532,187.00	23.65	\$ 4,146,860.40	\$ 17,532,187.00			
									3er. Trimestre	75.00	\$ 13,149,144.00	\$ 17,532,187.00	64.20	\$ 11,256,129.30	\$ 17,532,187.00			
									4to. Trimestre	100.00	\$ 17,532,187.00	\$ 17,532,187.00			\$ 17,532,187.00			
10	187235	Indice en el Ejercicio de Recursos	Actividad		(Gasto ejercicio del FORTAMUN por el municipio o demarcación territorial / Monto anual aprobado del FORTAMUN al municipio o demarcación territorial)*100	Porcentaje	Trimestral	Ascendente										

Responsable de la información


L.C. Nestor Abraham Pérez Estrada
Edilce FORTAMUN


Responsable de la validación de la información


C. Ziliaty Jazmín Zúñiga Peña
Presidenta Municipal Constitucional de Ajacuba




Num.	ID	Nombre del Indicador	Nivel	Tipo de Indicador	Método Cálculo	Unidad de Medida	Frecuencia de Medición	Sentido	Meta				Avance		
									Periodo	Meta Modificada	Numerador	Denominador	Meta Alcanzada	Numerador	Denominador
1	191456	Porcentaje de otros proyectos registrados en la MIDS	Actividad	Gestión	(Sumatoria de otros proyectos registrados la MIDS al trimestre correspondiente/Sumatoria de proyectos totales registrados en la MIDS al trimestre correspondiente)*100	Porcentaje	Trimestral	Descendente	1er. Trimestre	0.00	0	0	0.00	0	0
									2do. Trimestre	0.00	0	9	0.00	0	0
									3er. Trimestre	0.00	0	21	0.00	0	6
									4to. Trimestre	0.00	0	14			
2	191070	Porcentaje de proyectos Complementarios registrados en la MIDS	Actividad	Gestión	(Sumatoria de proyectos complementarios registrados en la MIDS al trimestre correspondiente/Sumatoria de proyectos totales registrados en la MIDS al trimestre correspondiente)*100	Porcentaje	Trimestral	Descendente	1er. Trimestre	0.00	0	0	0.00	0	0
									2do. Trimestre	44.44	4	9	0.00	0	0
									3er. Trimestre	38.10	8	21	83.33	5	6
									4to. Trimestre	85.71	12	14			
3	189338	Porcentaje de proyectos de contribución directa registrados en la MIDS	Actividad	Gestión	(Sumatoria de proyectos de contribución directa registrados en la MIDS al trimestre correspondiente/Sumatoria de proyectos totales registrados en la MIDS al trimestre correspondiente)*100	Porcentaje	Trimestral	Ascendente	1er. Trimestre	0.00	0	0	0.00	0	0
									2do. Trimestre	55.56	5	9	0.00	0	0
									3er. Trimestre	61.90	13	21	16.67	1	6
									4to. Trimestre	128.57	18				

Responsable de la Información


 L.C. Nestor Rojasam Pérez Estrada
 EncLace FAISMUN

Responsable de la validación de la Información


 C. Zitalaly Jazmin Zúñiga Peña
 Presidenta Municipal Constitucional de Atacuba, Hgo.

